Sociedade
Afonso Chaves



DEMONSTRAÇÕES FINANCEIRAS ANO DE 2024

Trabalho realizado pela Neca, Lda. – Tel. 296304270 - Site: www.neca.pt

Sociedade
Afonso Chaves



RELATÓRIO
DE
GESTÃO

Trabalho realizado pela Neca, Lda. – Tel. 296304270 - Site: www.neca.pt

Demonstrações Financeiras do ano de 2024
RELATÓRIO DE GESTÃO

Índice do Relatório de Gestão

Itens	Temas	Página
	Introdução	**1**
1.	**A atividade da associação e a sua análise financeira**	**2 a 7**
1.1	- Demonstrações Financeiras de 2024	**2**
1.2	- Evolução anual	**3 a 6**
1.2.1	. Evolução dos Gastos e a sua Representação Gráfica	**3**
1.2.2	. Fornecimentos e Serviços Externos	**4**
1.2.3	. Evolução dos Rendimentos e a sua Representação Gráfica	**4 e 5**
1.3	- Analise comparativa e gráfica da evolução do Balanço	**5**
1.4	- Analise comparativa e gráfica da Demonstração de Resultados	**6**
1.5	- Indicadores de gestão	**7 e 8**
1.5.1	. Rendibilidade dos Capitais Próprios	**7**
1.5.2	. Autonomia Financeira	**7**
1.5.3	. Estrutura de Endividamento	**8**
1.5.4	. Liquidez Geral	**8**
2.	**Proposta de aplicação dos resultados**	**9**
3.	**Considerações fiais**	**9 e 10**

INTRODUÇÃO

A **SOCIEDADE AFONSO DE CHAVES – ASSOCIAÇÃO DE ESTUDOS AÇOREANOS**, com sede no Observatório Afonso de Chaves – Relvão - freguesia de São José, concelho de Ponta Delgada e com o **Edifício EXPOLAB** sito na Avenida da Ciência – Beta n.º 8 - Rosário – 9560-421 Lagoa (Açores), foi **constituída em 23 de abril de 1932**. Com o número fiscal de contribuinte 512041182, procedeu para efeitos fiscais à entrega da sua Declaração de Início de Atividade no dia **08 de dezembro de 2003** ficando Isenta de IVA enquadrada no Artigo 9º do respetivo Código. O seu **objeto social** tem como fins: a) Promover e favorecer estudos de qualquer espécie relativos às ilhas dos Açores; b) Reunir materiais de estudos relativos ao Arquipélago, para serem utilizados por quaisquer entidades especializadas que deles careçam; c) Promover e favorecer, dentro das suas possibilidades, a organização de coleções e museus regionais; d) Promover a publicação de trabalhos relativos aos Açores.

Por despacho **de 20 de outubro de 2004** de Sua Excelência, o Presidente do Governo Regional dos Açores, Nº. 845/2004, publicado no Jornal Oficial da RAA – II Série – Número 44, a **Sociedade Afonso de Chaves – Associação de Estudos Açorianos**, "desenvolvendo uma atividade de carácter científico, a qual inclui, designadamente, a publicação anual de um boletim onde são divulgados diversos trabalhos de investigação sobre os Açores, as traduções autorizadas de estudos da mesma natureza, implementando ao longo da sua vida uma ação meritória junto dos seus associados e da comunidade em geral, levando a efeito diversas atividades, algumas em parceria com entes públicos, nomeadamente no que concerne à sensibilização da população para o estudo e a investigação científicos" – foi declarada de **UTILIDADE PÚBLICA**.

O **presente Relatório de Gestão, elaborado nos termos do Artigo 66º. do Código das Sociedades Comerciais,** expressa de forma apropriada a situação financeira e os resultados da atividade exercida no exercício económico findo **em 31 de dezembro de 2024.**

As referências que se seguem a "empresas, sociedades, entidades e instituições", deverão ser entendidas como sendo relativas à **Sociedade Afonso de Chaves – Associação de Estudos Açorianos.**

Os Relatório das atividades desenvolvidas em 2024 constam de anexo e fazem parte integrante do presente **Relatório de Gestão.**

1. A ATIVIDADE DA EMPRESA E A SUA ANÁLISE FINANCEIRA

1.1 Demonstrações Financeiras de 2024

Em 2024, as Vendas e as Prestações de Serviços da Empresa atingiram um valor de **23.349.11 euros**, crescendo cerca de 240.62 % em relação ao ano de 2023, que foram na quantia de **6.854.79 euros**, sendo os seus **Rendimentos** totais de **429.043.08 euros.**

Os **Gastos de exploração** foram de **422.363.85 euros**, mantendo-se praticamente igual ao período de 2023, cujo valor foi de 422.318.87 euros,

Naqueles **Gastos** totais de 422.363.85 euros, **os Fornecimentos e Serviços Externos**, com 122.332.89 euros, representam 28.96 %, os **Gastos com Pessoal**, na quantia de 195.225.55 euros, representam 46.22 %, os **Gastos de Depreciações e Amortizações**, na quantia de 96.891.03 euros, representam 22.94%, do seu total.

O valor remanescente, ou seja, os **Outros Gastos**, na quantia de 7.914.38 euros, representam 1.87 % do seu total.

Sendo o total dos Rendimentos de 429.043.08 euros e o total dos Gastos de 422.363.85 euros, o **Resultado Líquido do Período de Janeiro a dezembro de 2024, foi positivo na quantia de 6.679.23 euros** (também positivos na quantia de 2.739.96 euros positivos no ano de 2023).

Os Capitais Próprios/Fundos Patrimoniais da Empresa são, à data de 31 de dezembro de 2024, na quantia de **609.425.32 euros**, conforme consta do seguinte quadro:

SNC	CAPITAIS PRÓPRIOS	2024 (N)	%	2023 (N-1)	%	Variação
51	Fundos Patrimoniais	253.322,20	41,57%	253.322,20	36,42%	0,00
55	Reservas	7.995,65	1,31%	7.995,65	1,15%	0,00
56	Resultados Transitados	-31.528,66	-5,17%	-34.268,62	-4,93%	2.739,96
57	Ajustamentos em Ativos Financeiros	0,00	0,00%	0,00	0,00%	0,00
58	Excedentes de Revalorização	0,00	0,00%	0,00	0,00%	0,00
59	Outras Variações no Capital Próprio	372.956,90	61,20%	465.822,25	66,97%	-92.865,35
81	Resultado Líquido do Período	6.679,23	1,10%	2.739,96	0,39%	3.939,27
	Totais	**609.425,32**	**100,00%**	**695.611,44**	**100,00%**	**-86.186,12**

1.2 Evolução Anual

A evolução verificada nos **Gastos e Rendimentos** dos últimos **dois exercícios** foi a seguinte:

Evolução dos Gastos

SNC	GASTOS	2024 (N)	%	2023 (N-1)	%
61	CUSTO DAS MERCADORIAS VENDIDAS	0,00	0,00%	820,00	0,21%
62	FORNECIMENTOS SERV. EXTERNOS	122.332,89	28,96%	113.596,34	29,30%
63	GASTOS COM O PESSOAL	195.225,55	46,22%	168.843,91	43,55%
64	GASTOS DEPRECIAÇÃO AMORTIZAÇÃO	96.891,03	22,94%	98.613,16	25,44%
65	PERDAS POR IMPARIDADES	0,00	0,00%	0,00	0,00%
66	PERDAS POR REDUÇÃO DO JUSTO VALOR	0,00	0,00%	0,00	0,00%
67	PROVISÕES DO EXERCICIO	0,00	0,00%	0,00	0,00%
68	OUTROS GASTOS	7.914,38	1,87%	5.828,95	1,50%
69	GASTOS PERDAS FINANCIAMENTO	0,00	0,00%	0,00	0,00%
811	**IMPOSTO SOBRE O RENDIMENTO DO PERIODO**	**0,00**	**0,00%**	**0,00**	**0,00%**
	TOTAL DOS GASTOS	**422.363,85**	**100,00%**	**387.702,36**	**100,00%**

A sua **representação gráfica do ano de 2024, encontra-se abaixo relevada,** onde as rubricas dos **Gastos com Pessoal**, na quantis de 195.225.55 euros e os **Fornecimentos e Serviços Externos** com a quantia de 122.332.89 euros, são as mais relevantes:

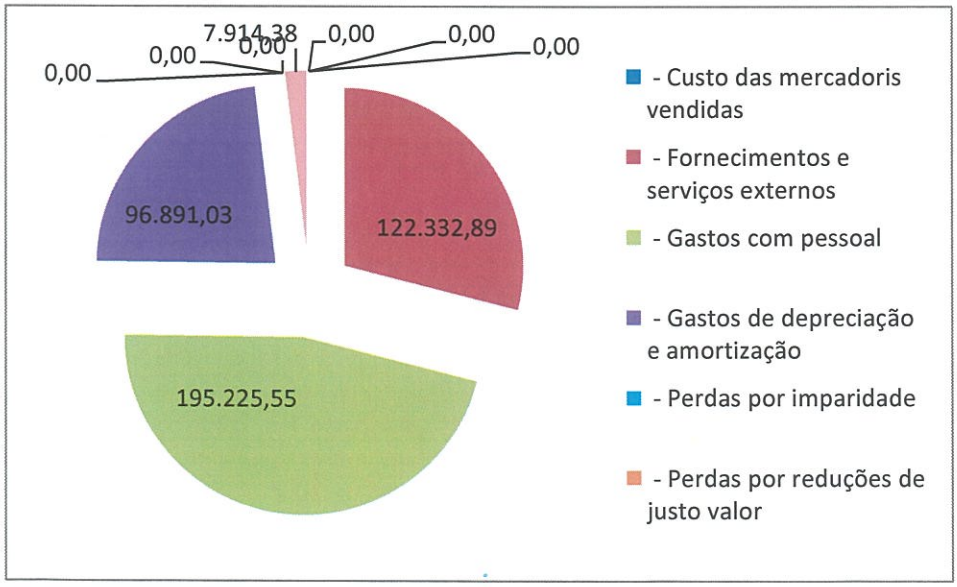

Os Gastos da rubrica **62 – Fornecimentos e serviços externos** que, com a quantia de **122.332.89 euros**, representa 28.96% do seu total distribui-se pelas seguintes rubricas principais:

SNC	Fornecimentos Serviços Externos	2024 (N)	%	2023 (N-1)	%
621	- Subcontratos	46.320,95	37,86%	63.483,08	55,88%
622	- Serviços especializados	28.365,93	23,19%	10.660,89	9,38%
623	- Materiais	11.210,83	9,16%	2.822,12	2,48%
624	- Energia e fluidos	8.130,39	6,65%	8.735,29	7,69%
625	- Deslocações, estadas e transportes	12.925,71	10,57%	20.170,41	17,76%
626	- Serviços diversos	15.379,05	12,57%	7.724,55	6,80%
	Total dos Gastos	**122.332,89**	**100,00%**	**113.596,34**	**100,00%**

Evolução dos Rendimentos

A sua evolução anual foi a seguinte:

SNC	RENDIMENTOS	2024 (N)	%	2023 (N-1)	%
71	VENDAS DE MERCADORIAS	0,00	0,00%	0,00	0,00%
72	PRESTAÇÃO DE SERVIÇOS	23.349,11	5,44%	6.854,79	1,76%
73	VARIAÇÕES NOS INVENTÁRIOS DA PRODUÇÃO	0,00	0,00%	0,00	0,00%
74	TRABALHOS PARA A PRÓPRIA EMPRESA	0,00	0,00%	0,00	0,00%
75	SUBSIDIOS À EXPLORAÇÃO	310.711,06	72,42%	282.573,64	72,37%
76	REVERSÕES	0,00	0,00%	0,00	0,00%
77	GANHOS POR AUMENTOS DO JUSTO VALOR	0,00	0,00%	0,00	0,00%
78	OUTROS RENDIMENTOS	94.982,91	22,14%	101.013,89	25,87%
79	JUROS DIVIDENDOS E OUTROS RENDIMENTOS SIMILARES	0,00	0,00%	0,00	0,00%
	TOTAL DOS RENDIMENTOS	**429.043,08**	**100,00%**	**390.442,32**	**100,00%**
81	**Resultado Liquido do periodo**	**6.679,23**	**0,00%**	**2.739,96**	**0,00%**

A **representação gráfica dos Rendimentos do ano de 2024** estão evidenciados em anexo, onde os **Subsídios À Exploração** na quantia 311.711.06 euros, seguido da rubrica **outros rendimentos**, representam as rubricas mais relevantes:

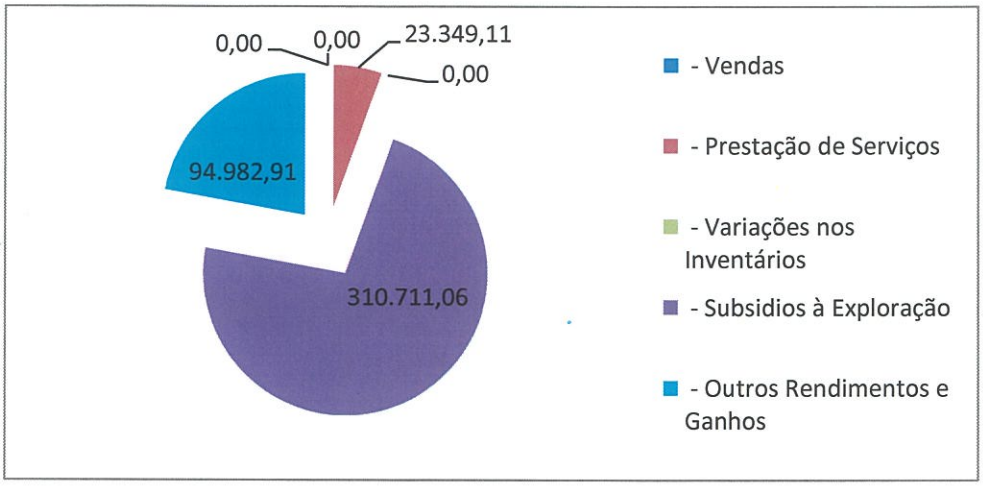

Analogamente e em termos de **Balanço e da Demonstração dos Resultados**, a evolução verificada nos **últimos três anos**, foram as seguintes:

Análise comparativa da evolução do Balanço

Anos	Ativo	Passivo	Capital Próprio
2024	754.156,64	144.731,32	609.425,32
2023	878.078,36	182.466,92	695.611,44
2022	906.921,21	121.184,38	785.736,83

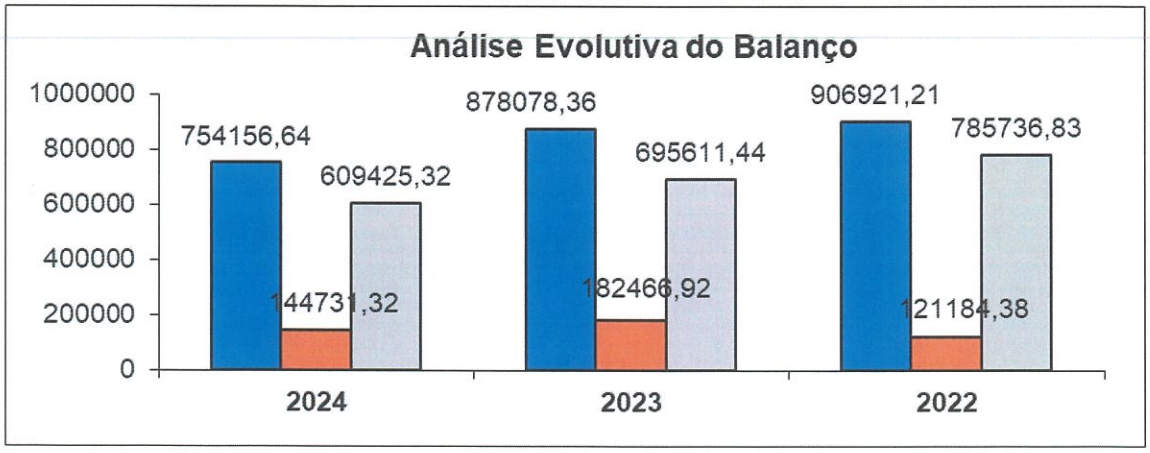

Análise comparativa da evolução da Demonstração dos Resultados

Anos	Rendimentos	Gastos	Resultado Liquido
2024	429.043,08	422.363,85	6.679,23
2023	390.442,32	387.702,36	2.739,96
2022	395.145,24	392.667,32	2.477,92

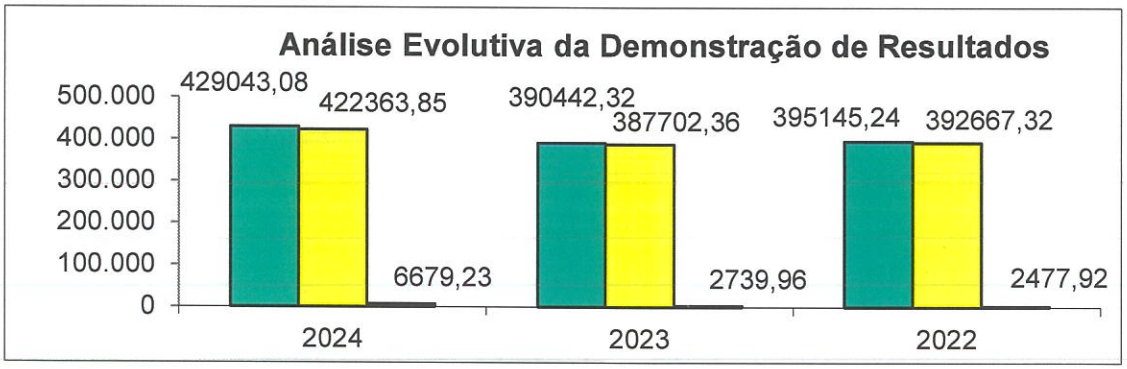

1.3 Indicadores de Gestão

Da aplicação de alguns rácios da gestão às Demonstrações Financeiras da empresa dos dois últimos anos, obtivemos os resultados que abaixo se descriminam:

1.3.1 Rendibilidade dos Capitais Próprios (RCP)

$$\frac{\textbf{Resultado Líquido}}{\textbf{Capitais Próprios/Fundos Patrimoniais}}$$

Componentes	2024 (N)	2023 (N-1)
Resultado Liquido	6.679,23	2.739,96
Capitais Próprios	609.425,32	695.611,44
Rácio	**1,10%**	**0,39%**

Nota: Também conhecido por "**return on equity**", é visto como um dos indicadores financeiros mais importantes para a gestão. No entanto, um valor elevado poderá resultar dos capitais próprios serem reduzidos. Inversamente, pode existir também empresas com valor baixo e tal facto ser devido ao elevado valor das depreciações/amortizações e provisões.

1.3.2 Autonomia Financeira

$$\frac{\textbf{Capitais Próprios/Fundos Patrimoniais}}{\textbf{Ativo}}$$

Componentes	2024 (N)	2023 (N-1)
Capitais Próprios	609.425,32	695.611,44
Ativo	754.156,64	878.078,36
Rácio	**80,81%**	**79,22%**

Nota: Normalmente, considera-se **bom um valor superior a 20%,** caso contrário, existirá provavelmente uma insuficiência entre dotação de capital próprio e excessiva dependência de capitais alheios. As instituições financeiras facilitam o crédito ás empresas com autonomias elevadas, já que estas demonstram maior capacidade de honrar os compromissos.

1.3.3 Estrutura de Endividamento

$$\frac{\textbf{Financiamentos obtidos de Passivo Corrente}}{\textbf{Passivo}}$$

Componentes	2024 (N)	2023 (N-1)
Financiamentos Obtidos de Passivo Corrente	-	-
Passivo	144.731,32	182.466,92
Rácio	**0,00%**	**0,00%**

Nota: O passivo de curto prazo deve estar controlado. A empresa deve procurar encontrar um equilíbrio, de modo a financiar a sua atividade com capitais mais estáveis que não estejam a pressionar sistematicamente a tesouraria.

1.3.4 Liquidez Geral

$$\frac{\textbf{Ativo Corrente}}{\textbf{Passivo Corrente}}$$

	2024 (N)	2023 (N-1)
Ativo Corrente	367.457,78	394.488,47
Passivo Corrente	144.731,32	182.466,92
Rácio	**253,89%**	**216,20%**

Nota: Quanto maior o valor do indicador, maior será a capacidade da empresa em solver os compromissos de curto prazo.



2. PROPOSTA DE APLICAÇÃO DOS RESULTADOS

Nos termos da **alínea f) do Artigo 66º do Código das Sociedades Comerciais**, conjugado com o Artigo 8.º dos Estatutos, propomos a seguinte aplicação do **Resultado Líquido do Período de janeiro a dezembro de 2024, positivos na quantia de 6. 679.23 euros:**

a) Transferir o valor dos Resultados Líquidos do período de janeiro a dezembro de 2024, positivos, na quantia de **6.679.23 euros** para a conta de **Resultados Transitados**.

3. CONSIDERAÇÕES FINAIS

A todos os nossos colaboradores, clientes e fornecedores, expressamos os nossos agradecimentos por toda a colaboração dispensada ao longo do ano de 2024.

Especial agradecimento para o **Governo Regional dos Açores – Secretaria Regional do Mar, Ciência e Tecnologia e Direção Regional da Ciência e Tecnologia**, pelos imprescindíveis apoios, na concretização das nossas iniciativas.

De acordo com o disposto com o **artigo 210.º do Código dos Regimes Contributivos de Sistema Previdencial de Segurança Social – Lei n.º 110/2009, de 16 de setembro,** declara-se que esta Empresa – **Sociedade Afonso de Chaves – Associação de Estudos Açorianos,** não se encontrava em situação de dívida vencida perante a Segurança Social, em 31 de dezembro de 2024.

Nos termos do **artigo 2.º do Decreto-Lei 534/80, de 7 de novembro**, declara-se que a Empresa não apresentava dívidas ao Estado em situação de mora, em 31 de dezembro de 2024.

Ponta Delgada, 09 de março de 2025

A Direção

ANTÓNIO MANUEL DE FRIAS MARTINS

Presidente

DIAMANTINO VALENTE ~~RODRIGUES~~ HENRIQUES

Secretário

JOÃO LUIS COGUMBREIRO DE MELO GARCIA

Tesoureiro

Sociedade
Afonso Chaves



ANEXO ÀS DEMONSTRAÇÕES FINANCEIRAS

Trabalho realizado pela Neca, Lda. – Tel. 296304270 - Site: www.neca.pt

ANEXO ÀS DEMONSTRAÇÕES FINANCEIRAS
ANO DE 2024

INDICE

NOTA 1 – IDENTIFICAÇÃO DA ENTIDADE	01
NOTA 2 – REFERENCIAL CONTABILISTICO DE PREPARAÇÃO DAS DEMONSTRAÇÕES FINANCEIRAS	01 a 02
NOTA 3 – PRINCIPAIS POLíTICAS CONTABILISTICAS	02 a 07
3.1 — Bases de mensuração usadas na preparação das demonstrações financeiras	02
3.2 — Outras políticas contabilísticas:	02 a 07
3.2.1 Ativos fixos tangíveis	02 e 03
3.2.2 Capitalização de custos com empréstimos e outros custos diretamente atribuíveis	03
3.2.3 Subsídios governamentais	03 e 04
3.2.4 Ativos intangíveis	04
3.2.5 Locações	05
3.2.6 Inventários	05
3.2.7 Contas a receber	05
3.2.8 Rendimentos e gastos	06
3.2.9 Impostos sobre rendimentos	06
3.2.10 Caixa e equivalentes de caixa	06
NOTA 4 – POLíTICAS CONTABILISTICAS, ALTERAÇÕES NAS ESTIMATIVAS CONTABILISTICAS E ERROS (NCRF 4)	06 a 09
NOTA 5 – ACTIVOS FIXOS TANGÍVEIS (NCRF 7)	10
NOTA 6 – ACTIVOS INTANGIVEIS (NCRF 6)	11
NOTA 7 – LOCAÇÕES (NCRF 9)	11
NOTA 8 – INVENTÁRIOS (NCRF 18)	11
NOTA 9 – RÉDITO (NCRF 20)	12
NOTA 10 – PROVISÕES, PASSIVOS E ACTIVOS CONTIGENTES (NCRF 21)	13
NOTA 11– SUBSIDIOS E APOIOS DO GOVERNO (NCRF 22)	13 e 14
NOTA 12 – IMPOSTOS SOBRE O RENDIMENTO (NCRF 25)	15
NOTA 13 – ATIVOS E PASSIVOS FINANCEIROS (NCRF 17)	15 e 16
NOTA 14 – CAPITAL PRÓPRIO (NCRF 10)	16
NOTA 15 – DIVULGAÇÕES EXIGIDAS POR DIPLOMAS LEGAIS	16
NOTA 16 – OUTRAS INFORMAÇÕES	17 a 22

ANEXO ÀS DEMONSTRAÇÕES FINANCEIRAS
ANO DE 2024

NOTA 1 – IDENTIFICAÇÃO DA ENTIDADE

1.1 – Designação da entidade:

A **SOCIEDADE AFONSO DE CHAVES – ASSOCIAÇÃO DE ESTUDOS AÇOREANOS**, tem o número fiscal de contribuinte 512 041 182 e procedeu para efeitos fiscais à entrega da sua Declaração de Inicio de Atividade no dia **08 de dezembro de 2003** ficando Isenta de IVA enquadrada no Artigo 9° do respetivo Código.

1.2 – Sede:

Tem sede no Observatório Afonso de Chaves - Relvão, freguesia de São José, concelho de Ponta Delgada (9500-321) e com o **Edifício EXPOLAB** sito na Avenida da Ciência – Beta n.° 8 - Rosário – 9560-421 Lagoa (Açores). Foi **constituída em 23 de Abril de 1932**.

1.3 – Natureza da atividade:

O seu **objeto social** tem como fins: a) Promover e favorecer estudos de qualquer espécie relativos às ilhas dos Açores; b) Reunir materiais de estudos relativos ao Arquipélago, para serem utilizados por quaisquer entidades especializadas que deles careçam; c) Promover e favorecer, dentro das suas possibilidades, a organização de coleções e museus regionais; d) Promover a publicação de trabalhos relativos aos Açores.

Por despacho **de 20 de outubro de 2004** de Sua Excelência, o Presidente do Governo Regional dos Açores, N°. 845/2004, publicado no Jornal Oficial da RAA – II Série – Número 44, a **Sociedade Afonso de Chaves – Associação de Estudos Açorianos**, "desenvolvendo uma atividade de carácter científico, a qual inclui, designadamente, a publicação anual de um boletim onde são divulgados diversos trabalhos de investigação sobre os Açores, as traduções autorizadas de estudos da mesma natureza, implementando ao longo da sua vida uma ação meritória junto dos seus associados e da comunidade em geral, levando a efeito diversas atividades, algumas em parceria com entes públicos, nomeadamente no que concerne à sensibilização da população para o estudo e a investigação científicos" – foi declarada de **UTILIDADE PÚBLICA**.

NOTA 2 – REFERENCIAL CONTABILÍSTICO DE PREPARAÇÃO DAS DEMONSTRAÇÕES FINANCEIRAS

2.1 – A Associação apresenta as suas demonstrações financeiras de acordo com o instituído pelo **Decreto-Lei n.° 36-A/2011, de 9 de março**, que aprovou o Regime da Normalização Contabilística para as Entidades do Sector Não Lucrativo (ESNL), conjugado com as **Portaria n.° 105/2011 e 106/2011 de 14 de março e do Aviso n.° 6726-B/2011, de 14 de março, alterado pelo novo SNC – Decreto-Lei n.° 98/2015, de 2 de junho e pela Portaria n.° 220/2015 de 24 de junho.**

2.2 – Não foram derrogadas nas demonstrações financeiras, quaisquer disposições do SNC, tendo em vista a necessidade de estas darem uma imagem verdadeira e apropriada do ativo, do passivo e dos resultados da empresa.
2.3 – Não existem situações em que as rubricas não possam ser comparáveis com as do exercício anterior.

2.4 – Durante o exercício de 2024 não ocorreram alterações de políticas contabilísticas relativamente às utilizadas na preparação e apresentação das demonstrações financeiras do exercício findo em 31 de dezembro de 2023, nem foram reconhecidos erros materiais relativos a períodos anteriores.

2.5 – As referências que se seguem a "empresas, sociedades, entidades e instituições", deverão ser entendidas como sendo relativas à **Sociedade Afonso de Chaves – Associação de Estudos Açorianos.**

NOTA 3 – PRINCIPAIS POLÍTICAS CONTABILÍSTICAS

3.1 — Bases de mensuração usadas na preparação das demonstrações financeiras:

As **demonstrações financeiras** foram preparadas de acordo com o critério base do custo histórico, modificado pela aplicação do justo valor para os instrumentos financeiros derivados, ativos biológicos, propriedades de investimento, ativos e passivos financeiros ao justo valor através de resultados e ativos financeiros disponíveis para venda, exceto aqueles para os quais o justo valor não está disponível.

Ativos não correntes detidos para venda e os grupos de ativos detidos para venda, que venham a ocorrer, serão registados ao menor entre o seu valor contabilístico ou justo valor deduzido dos respetivos custos de venda.

As **políticas contabilísticas apresentadas** foram aplicadas de forma consistente em todos os exercícios apresentados nas demonstrações financeiras.

3.2 — Outras políticas contabilísticas:

3.2.1 Ativos fixos tangíveis

Os ativos fixos tangíveis da Associação, encontram-se registados ao custo de aquisição deduzido das respetivas amortizações acumuladas e perdas por imparidade. Na data da **transição para as NCRF, 1 de janeiro de 2010,** a Associação decidiu considerar como custo dos ativos fixos tangíveis o seu valor reavaliado determinado em conformidade com as anteriores políticas contabilísticas, o qual era equiparável em termos gerais ao custo mensurado de acordo com as NCRF.

Os custos subsequentes são reconhecidos como ativos fixos tangíveis apenas se for provável que deles resultarão benefícios económicos futuros para a sociedade. As despesas com manutenção e reparação são reconhecidas como gastos à medida que são incorridas de acordo com o regime de acréscimo.

2.2 – Não foram derrogadas nas demonstrações financeiras, quaisquer disposições do SNC, tendo em vista a necessidade de estas darem uma imagem verdadeira e apropriada do ativo, do passivo e dos resultados da empresa.
2.3 – Não existem situações em que as rubricas não possam ser comparáveis com as do exercício anterior.

2.4 – Durante o exercício de 2024 não ocorreram alterações de políticas contabilísticas relativamente às utilizadas na preparação e apresentação das demonstrações financeiras do exercício findo em 31 de dezembro de 2023, nem foram reconhecidos erros materiais relativos a períodos anteriores.

2.5 – As referências que se seguem a "empresas, sociedades, entidades e instituições", deverão ser entendidas como sendo relativas à **Sociedade Afonso de Chaves – Associação de Estudos Açorianos.**

NOTA 3 – PRINCIPAIS POLÍTICAS CONTABILÍSTICAS

3.1 — Bases de mensuração usadas na preparação das demonstrações financeiras:

As **demonstrações financeiras** foram preparadas de acordo com o critério base do custo histórico, modificado pela aplicação do justo valor para os instrumentos financeiros derivados, ativos biológicos, propriedades de investimento, ativos e passivos financeiros ao justo valor através de resultados e ativos financeiros disponíveis para venda, exceto aqueles para os quais o justo valor não está disponível.

Ativos não correntes detidos para venda e os grupos de ativos detidos para venda, que venham a ocorrer, serão registados ao menor entre o seu valor contabilístico ou justo valor deduzido dos respetivos custos de venda.

As **políticas contabilísticas apresentadas** foram aplicadas de forma consistente em todos os exercícios apresentados nas demonstrações financeiras.

3.2 — Outras políticas contabilísticas:

3.2.1 Ativos fixos tangíveis

Os ativos fixos tangíveis da Associação, encontram-se registados ao custo de aquisição deduzido das respetivas amortizações acumuladas e perdas por imparidade. Na data da **transição para as NCRF, 1 de janeiro de 2010,** a Associação decidiu considerar como custo dos ativos fixos tangíveis o seu valor reavaliado determinado em conformidade com as anteriores políticas contabilísticas, o qual era equiparável em termos gerais ao custo mensurado de acordo com as NCRF.

Os custos subsequentes são reconhecidos como ativos fixos tangíveis apenas se for provável que deles resultarão benefícios económicos futuros para a sociedade. As despesas com manutenção e reparação são reconhecidas como gastos à medida que são incorridas de acordo com o regime de acréscimo.

ANEXO ÀS DEMONSTRAÇÕES FINANCEIRAS
ANO DE 2024

NOTA 1 – IDENTIFICAÇÃO DA ENTIDADE

1.1 – Designação da entidade:

A **SOCIEDADE AFONSO DE CHAVES – ASSOCIAÇÃO DE ESTUDOS AÇOREANOS**, tem o número fiscal de contribuinte 512 041 182 e procedeu para efeitos fiscais à entrega da sua Declaração de Inicio de Atividade no dia **08 de dezembro de 2003** ficando Isenta de IVA enquadrada no Artigo 9º do respetivo Código.

1.2 – Sede:

Tem sede no Observatório Afonso de Chaves - Relvão, freguesia de São José, concelho de Ponta Delgada (9500-321) e com o **Edifício EXPOLAB** sito na Avenida da Ciência – Beta n.º 8 - Rosário – 9560-421 Lagoa (Açores). Foi **constituída em 23 de Abril de 1932**.

1.3 – Natureza da atividade:

O seu **objeto social** tem como fins: a) Promover e favorecer estudos de qualquer espécie relativos às ilhas dos Açores; b) Reunir materiais de estudos relativos ao Arquipélago, para serem utilizados por quaisquer entidades especializadas que deles careçam; c) Promover e favorecer, dentro das suas possibilidades, a organização de coleções e museus regionais; d) Promover a publicação de trabalhos relativos aos Açores.

Por despacho **de 20 de outubro de 2004** de Sua Excelência, o Presidente do Governo Regional dos Açores, Nº. 845/2004, publicado no Jornal Oficial da RAA – II Série – Número 44, a **Sociedade Afonso de Chaves – Associação de Estudos Açorianos**, "desenvolvendo uma atividade de carácter científico, a qual inclui, designadamente, a publicação anual de um boletim onde são divulgados diversos trabalhos de investigação sobre os Açores, as traduções autorizadas de estudos da mesma natureza, implementando ao longo da sua vida uma ação meritória junto dos seus associados e da comunidade em geral, levando a efeito diversas atividades, algumas em parceria com entes públicos, nomeadamente no que concerne à sensibilização da população para o estudo e a investigação científicos" – foi declarada de **UTILIDADE PÚBLICA**.

NOTA 2 – REFERENCIAL CONTABILÍSTICO DE PREPARAÇÃO DAS DEMONSTRAÇÕES FINANCEIRAS

2.1 – A Associação apresenta as suas demonstrações financeiras de acordo com o instituído pelo **Decreto-Lei n.º 36-A/2011, de 9 de março**, que aprovou o Regime da Normalização Contabilística para as Entidades do Sector Não Lucrativo (ESNL), conjugado com as **Portaria n.º 105/2011 e 106/2011 de 14 de março e do Aviso n.º 6726-B/2011, de 14 de março, alterado pelo novo SNC – Decreto-Lei n.º 98/2015, de 2 de junho e pela Portaria n.º 220/2015 de 24 de junho.**

A Associação procede a **testes de imparidade** sempre que eventos ou circunstâncias indiciam que o valor contabilístico excede o valor recuperável, sendo a diferença, caso exista, reconhecida em resultados.

O valor recuperável é determinado como o mais elevado entre o seu preço de venda líquido e o seu valor de uso, sendo este calculado com base no valor atual dos fluxos de caixa futuros estimados que se esperam vir a obter do uso continuado do ativo e da sua alienação no fim da sua vida útil.

Os terrenos não são amortizados. **As amortizações dos ativos tangíveis** são calculadas segundo o método das quotas constantes (método linear) de acordo com os seguintes períodos de vida útil esperada dos bens:

Rubricas	Número de anos
Edifícios e outras construções	8 a 50
Equipamento básico	5 a 10
Equipamento de transporte	4 a 25
Equipamento administrativo e utensílios	4 a 10
Outros ativos fixos tangíveis	10 a 25

3.2.2 Capitalização de custos com empréstimos e outros custos diretamente atribuíveis

Os juros de empréstimos **diretamente atribuíveis à aquisição ou construção de ativos** são capitalizados como parte do custo desses ativos. Um ativo elegível para capitalização é um ativo que necessita de um período de tempo substancial para estar disponível para uso ou para venda. O montante de juros a capitalizar é determinado através da aplicação de uma taxa de capitalização sobre o valor dos investimentos efetuados.

A taxa de capitalização corresponde à média ponderada dos juros com empréstimos aplicável aos empréstimos em aberto no período.

A capitalização de custos com empréstimos inicia-se quando tem início o investimento, já foram incorridos juros com empréstimos e já se encontram em curso as atividades necessárias para preparar o ativo para estar disponível para uso ou para venda. A capitalização é terminada quando todas as atividades necessárias para colocar o ativo como disponível para uso ou para venda se encontram substancialmente concluídas. Outras despesas diretamente atribuíveis à aquisição e construção dos bens, como os custos com matérias consumidas e custos com pessoal são igualmente incorporadas no custo dos ativos.

3.2.3 Subsídios governamentais

Os **subsídios governamentais** são reconhecidos inicialmente quando existe uma certeza razoável que o subsídio será recebido e que a Associação irá cumprir com as condições associadas à atribuição do subsídio.

Os subsídios que compensam a **Associação** pela aquisição de um ativo são reconhecidos inicialmente no ***capital próprio e registados em resultados numa base sistemática de acordo com a vida útil do ativo.***

Os subsídios que compensam a sociedade por despesas incorridas são reconhecidos inicialmente como diferimento (passivo) e registados na demonstração dos resultados numa base sistemática, no mesmo período em que as despesas são reconhecidas.

3.2.4 Ativos intangíveis

Os ativos intangíveis da Associação irão ser registados ao custo de aquisição deduzido das respetivas amortizações acumuladas e das perdas por imparidade.

A Associação procede a testes de imparidade sempre que eventos ou circunstâncias indiciam que o valor contabilístico excede o valor recuperável, sendo a diferença, caso exista, reconhecida em resultados.

O valor recuperável é determinado como o mais elevado entre o seu preço de venda líquido e o seu valor de uso, sendo este calculado com base no valor atual dos fluxos de caixa futuros estimados que se esperam vir a obter do uso continuado do ativo e da sua alienação no fim da sua vida útil.

Aquisição e desenvolvimento de Software

Os custos incorridos com a aquisição de software serão capitalizados, assim como as despesas adicionais suportadas pela Associação necessárias à sua implementação.

Estes custos são amortizados de forma linear ao longo da vida útil esperada dos ativos.

Os custos diretamente relacionados com o desenvolvimento de software efetuados pela Associação, sobre os quais seja expectável que venham a gerar benefícios económicos futuros para além de um exercício, são reconhecidos e registados como ativos intangíveis. Estes custos incluem as despesas com os empregados diretamente afetos aos projetos, sendo amortizados de forma linear ao longo da respetiva vida útil esperada.

Os custos com a manutenção de programas informáticos são reconhecidos como gastos do período em que são incorridos.

Direitos de representação

Os direitos de representação (Franchise) serão registados como ativos intangíveis e amortizados pelo método das quotas constantes (método linear) pelo período de vida útil da concessão, o qual atualmente não ultrapassa os 5 anos.

Propriedade industrial e outros direitos

As amortizações relativas à propriedade industrial e outros direitos serão calculadas com base no método das quotas constantes (método linear) pelo período de vida útil esperado que não excede os 6 anos.

3.2.5 Locações

A sociedade classificará as operações de locação como locações financeiras ou locações operacionais em função da sua substância e não da sua forma legal. São classificadas como locações financeiras as operações em que os riscos e benefícios inerentes à propriedade de um ativo são transferidos para o locatário. Todas as restantes operações de locação são classificadas como locações operacionais.

Locações operacionais

Os pagamentos efetuados pela Associação à luz dos contratos de locação operacional são registados nos gastos dos períodos a que dizem respeito.

Locações financeiras

Na ótica do locatário os contratos de locação financeira são registados na data do seu início como ativo e passivo pelo justo valor da propriedade locada, que é equivalente ao valor atual das rendas de locação vincendas.

As rendas são constituídas pelo encargo financeiro e pela amortização financeira do capital. Os encargos financeiros são imputados aos períodos durante o prazo de locação, a fim de produzir uma taxa de juro periódica constante sobre o saldo remanescente do passivo para cada período.

3.2.6 Inventários

Os inventários são valorizados ao menor entre o seu custo de aquisição e o seu valor realizável líquido. O custo dos inventários inclui todos os custos de compra, custos de conversão e outros custos incorridos para colocar os inventários no seu local e na sua condição atual. O valor realizável líquido corresponde ao preço de venda estimado no decurso normal da atividade deduzido dos respetivos custos de venda.

As saídas de armazém (consumos) são valorizadas ao custo médio ponderado.

3.2.7 Contas a receber

As contas a receber são inicialmente reconhecidas ao seu justo valor, sendo subsequentemente valorizadas ao custo amortizado, sendo apresentadas em balanço deduzidas das perdas por imparidade que lhe estejam associadas.

As **perdas por imparidade** são registadas com base na avaliação regular da existência de evidência objetiva de imparidade associada aos créditos de cobrança duvidosa na data do balanço. As perdas por imparidade identificadas são registadas por contrapartida de resultados, sendo subsequentemente revertidas por resultados caso se verifique uma redução do montante da perda estimada, num período posterior.

3.2.8 Rendimentos e gastos

Os rendimentos e gastos são registados no período a que se referem independentemente do seu pagamento ou recebimento, de acordo com o princípio de contabilidade em regime de acréscimo. As diferenças entre os montantes recebidos e pagos e as correspondentes receitas e despesas são registadas nas rubricas de Outros ativos ou passivos conforme sejam valores a receber ou a pagar.

O rédito compreende os montantes faturados na venda de produtos ou prestações de serviços líquidos de impostos sobre o valor acrescentado, abatimentos e descontos.

3.2.9 Impostos sobre rendimentos

Os impostos correntes correspondem ao valor esperado a pagar sobre o rendimento tributável do período, utilizando a taxa de imposto em vigor, à data de balanço, e quaisquer ajustamentos aos impostos de períodos anteriores.

A Associação encontra-se **isenta de IRC nos termos dos Artigos 10.º e 11.º do CIRC.**

3.2.10 Caixa e equivalentes de caixa

A caixa e seus equivalentes englobam os valores registados no balanço com maturidade inferior a doze meses a contar da data de balanço, onde se incluem a caixa e as disponibilidades em instituições de crédito.

NOTA 4 – POLÍTICAS CONTABILÍSTICAS, ALTERAÇÕES NAS ESTIMATIVAS CONTABILÍSTICAS E ERROS

Durante o exercício de 2024 não ocorreram alterações de políticas contabilísticas relativamente às utilizadas na preparação e apresentação das demonstrações financeiras do exercício findo em 31 de dezembro de 2023, nem foram reconhecidos erros materiais relativos a períodos anteriores.

4.1 — Principais pressupostos relativos ao futuro:

Gestão de Risco Financeiro

4.1.1 Riscos de Mercado

Em resultado da manutenção de dívida a taxa variável no seu Balanço e dos consequentes fluxos de caixa de pagamento de juros, a entidade está exposta ao **risco de taxa de juro do Euro**.

Considerando que:

a) A volatilidade nos resultados da entidade, não depende apenas da volatilidade dos seus resultados financeiros associada à volatilidade de taxas de juro;

b) Em situações normais de mercado, existe uma correlação entre os níveis de taxa de juro e o crescimento económico, sendo de esperar que o impacto de movimentos na taxa de juro (e respetiva volatilidade nos fluxos de caixa associados ao serviço de dívida) pode em certa medida ser compensado, pelos movimentos nas restantes rubricas de demonstração de resultados, nomeadamente resultados operacionais;

c) A contratação de qualquer estrutura de cobertura, tem implícito um custo de oportunidade associado, a política da entidade relativamente à mitigação deste risco não estabelece a manutenção de qualquer proporção mínima de dívida a taxa fixa (convertida em taxa fixa mediante a utilização de instrumentos financeiros derivados), optando em alternativa por uma abordagem dinâmica de monitorização da exposição que permita uma adequação das condições de mercado à real exposição da entidade, de forma a evitar a abertura de exposição que pode ter impacto real nos resultados da entidade.

4.1.2 Risco de Crédito

O risco de crédito, na entidade resulta maioritariamente (i) dos créditos sobre os seus clientes, relacionados com a atividade operacional e (ii) do seu relacionamento com Instituições Financeiras, no decurso normal da sua atividade.

A **gestão de risco** da entidade está estruturada nas necessidades próprias dos negócios da entidade tendo em constante consideração:

a) As particularidades do perfil de clientes associados a cada um dos negócios;

b) A determinação criteriosa de limites de crédito adequados, por um lado, ao perfil de cliente e, por outro lado, à natureza do negócio, evitando a excessiva concentração de crédito e, consequentemente minimizando a sua exposição àquele risco;

c) Uma regular monitorização das contas de cliente;

d) O estabelecimento de processos fragmentados de concessão de crédito, com a criação de uma segregação entre os procedimentos administrativos e os procedimentos de decisão;

e) O recurso às vias legalmente necessárias para recuperação de crédito.

4.1.3 Risco de Liquidez

A gestão do risco de liquidez tem por objetivo garantir que, a todo o momento, a entidade mantém a capacidade financeira para, dentro de condições de mercado não desfavoráveis: (i) cumprir com as suas obrigações de pagamento à medida do seu vencimento e (ii) garantir atempadamente o financiamento adequado ao desenvolvimento dos seus negócios e estratégia.

4.2 — Principais fontes de incerteza das estimativas:

As NCRF requerem que sejam efetuados julgamentos e **estimativas no âmbito da tomada de decisão** sobre alguns tratamentos contabilísticos com impactos nos valores reportados no total do ativo, passivo, capital próprio, rendimentos e gastos. Os efeitos reais podem diferir das estimativas e julgamentos efetuados, nomeadamente no que se refere ao efeito dos rendimentos e gastos reais.

As principais estimativas contabilísticas e julgamentos utilizados na aplicação dos princípios contabilísticos pela entidade são apresentados nesta nota com o objetivo de melhorar o entendimento de como a sua aplicação afeta os resultados reportados pela sociedade e a sua divulgação.

Uma descrição alargada das principais políticas contabilísticas utilizadas pela sociedade é apresentada nas **Notas 3.1 e 3.2.**

Considerando que em muitas situações existem alternativas ao tratamento contabilístico adotado pela entidade, os resultados reportados pela Associação poderiam ser diferentes caso um tratamento diferente tivesse sido escolhido.

A administração/gerência considera que as escolhas efetuadas são apropriadas e que **as demonstrações financeiras apresentam de forma adequada a posição financeira da Associação** e o resultado das suas operações em todos os aspetos materialmente relevantes.

Os resultados das alternativas analisadas de seguida são apresentados apenas para assistir o leitor no entendimento das demonstrações financeiras e não têm intenção de sugerir que outras alternativas ou estimativas são mais apropriadas.

Cobranças duvidosas

As perdas por imparidade relativas a créditos de cobrança duvidosa são baseadas na avaliação efetuada pela Associação da probabilidade de recuperação dos saldos das contas a receber, antiguidade de saldos, anulação de dívidas e outros fatores.

Existem determinadas circunstâncias e factos que podem alterar a estimativa das perdas por imparidade dos saldos das contas a receber face aos pressupostos considerados, *incluindo alterações da conjuntura económica, das tendências sectoriais, da deterioração da situação creditícia dos principais clientes e de incumprimentos significativos.* Este processo de avaliação está sujeito a diversas estimativas e julgamentos. As alterações destas estimativas podem implicar a determinação de diferentes níveis de imparidade e, consequentemente, diferentes impactos nos resultados.

Impostos sobre os lucros

A sociedade não se encontra sujeita ao pagamento de impostos sobre os lucros de acordo com os **Artigos 10.º e 11.º do CIRC** por ser uma Instituição de Utilidade Pública exercendo uma atividade desportiva, cultural e recreativa sem fins lucrativos.

Em Portugal, as **Autoridades Fiscais têm a atribuição de rever o cálculo da matéria coletável efetuado** pela Associação, durante um período de quatro ou seis anos, no caso de haver prejuízos fiscais reportáveis. Desta forma, é possível que haja correções à matéria coletável, resultantes principalmente de diferenças na interpretação da legislação fiscal. No entanto, é convicção da Associação de que não haverá correções significativas aos impostos sobre os lucros registados nas demonstrações financeiras, pela isenção atrás descrita.

Benefícios a empregados

A determinação das responsabilidades por benefícios aos empregados requer a utilização de pressupostos e estimativas, incluindo a utilização de projeções salariais. Contudo, as alterações a estes pressupostos não deverão ter um impacto significativo nos valores determinados.

NOTA 5 – ATIVOS FIXOS TANGÍVEIS (NCRF 7)

A variação verificada nos Ativos da Associação foi a seguinte:

Variações	Terrenos e Edifícios	Equipamento Básico	Equipamento Administrativo	Outros Ativos Fixos Tangíveis	Total Ativo Fixo Tangível
1 de janeiro de 2023 (N-1):					
Valor de aquisição ou reavaliado	1.750.061,78	129.198,37	204.909,62	54.209,99	2.138.379,76
Depreciação acumulada	-1.225.043,26	-129.198,37	-198.178,05	-6.829,12	-1.559.248,80
Valor liquido	**525.018,52**	**0,00**	**6.731,57**	**47.380,87**	**579.130,96**
31 de Dezembro de 2023(N-1)					
Valor liquido em 1 de Janeiro de 2023 (N-1)	**525.018,52**	**0,00**	**6.731,57**	**47.380,87**	**579.130,96**
Aquisição de subsidiária	0,00	0,00	0,00	0,00	0,00
Aquisições	0,00	0,00	2.039,00	0,00	2.039,00
Alienações	0,00	0,00	0,00	0,00	0,00
Depreciações do exercicio	-87.503,09	0,00	-4.333,82	-6.776,25	-98.613,16
Valor líquido em 31 de Dezembro de 2023 (N-1)	**437.515,43**	**0,00**	**4.436,75**	**40.604,62**	**482.556,80**
31 de Dezembro de 2023 (N-1)					
Valor de aquisição ou reavaliado	1.750.061,78	129.198,37	204.909,62	54.209,99	2.138.379,76
Depreciação acumulada	-1.312.546,35	-129.198,37	-202.511,87	-13.605,37	-1.657.861,96
Valor líquido	**437.515,43**	**0,00**	**2.397,75**	**40.604,62**	**480.517,80**
31 de Dezembro de 2024 (N)					
Valor liquido em 1 de Janeiro de 2024 (N)	**437.515,43**	**0,00**	**2.397,75**	**40.604,62**	**480.517,80**
Aquisição de subsidiária	0,00	0,00	0,00	0,00	0,00
Aquisições	0,00	0,00	2.039,00	0,00	2.039,00
Alienações	0,00	0,00	0,00	0,00	0,00
Depreciações do exercicio	-87.503,09	0,00	-2.611,69	-6.776,25	-96.891,03
Valor líquido em 31 de Dezembro de 2024 (N)	**350.012,34**	**0,00**	**1.825,06**	**33.828,37**	**385.665,77**
31 de Dezembro de 2024 (N)					
Valor de aquisição ou reavaliado	1.750.061,78	129.198,37	206.948,62	54.209,99	2.140.418,76
Depreciação acumulada	-1.400.049,44	-129.198,37	-205.123,56	-20.381,62	-1.754.752,99
Valor líquido	**350.012,34**	**0,00**	**1.825,06**	**33.828,37**	**385.665,77**

NOTA 6 – ATIVOS INTANGIVEIS (NCRF 6)

A empresa, no ano de 2019, reconheceu um Ativo Intangível que consistiu num **Projeto de Desenvolvimento na** quantia de 1.882.10 euros. Conforme o seguinte quadro e por força das amortizações acumuladas o seu valo líquido contabilístico é igual a zero:

Ativo Intangível	**Projeto de Desenvolvimento**
Valor da Aquisição	1.882.10 €
Valor Depreciável	(1.882.10) €
Total líquido	0.00 €

NOTA 7 – LOCAÇÕES (NCRF 9)

Não existem bens em regime de Locação Financeira.

NOTA 8 – INVENTÁRIOS (NCRF 18)

Os **inventários** foram mensurados **pelo custo**, incluindo todos os custos de compra, como sejam: (a) O preço de compra; (b) Direitos de importação e outros impostos: (c) Custos de transporte, manuseamento e outros custos diretamente atribuíveis à aquisição de bens acabados, de materiais e de serviços; (d) Os descontos comerciais, abatimentos e outros itens semelhantes deduzem-se na determinação dos custos de compra.

Nas quantias escrituradas não se consideraram quaisquer ajustamentos, nem reversão de ajustamentos, nem foram dados inventários como "penhor de garantia a passivos".

Não foram imputados aos Inventários encargos financeiros e o custeio das existências é feito pelo custo médio ponderado.

Os bens existentes no final do ano de 2024 constituídos por livros jornais e revistas de produção própria, não foram considerados **como Inventários destinados a venda.**

NOTA 9 – RÉDITO
(NCRF 20)

O **conceito de rédito** traduz-se no influxo bruto de benefícios económicos durante o período, proveniente do curso das atividades ordinárias de uma entidade quando esses influxos resultarem em aumento de capital próprio, que não sejam relacionados com contribuições de participantes no capital próprio, dos quais já foram veiculados exemplos, nomeadamente, vendas, prestação de serviços e juros.

O reconhecimento do rédito proveniente da venda de bens deve ocorrer quando:

- For transferido para o comprador os riscos e vantagens significativos da propriedade dos bens;
- Não se mantiver o controlo efetivo dos vens vendidos, e ou envolvimento continuado na gestão (associação ao grau de posse);
- A quantia do rédito puder ser mensurada com fiabilidade;
- For provável que os benefícios económicos associados com a transação fluam para a entidade;
- Os custos incorridos ou serem incorridos referentes à transação possam ser mensurados com fiabilidade

O reconhecimento do rédito proveniente da prestação de serviço deve ocorrer se:

- O desfecho de uma transação, na fase de acabamento à data do Balanço puder ser estimado com fiabilidade;
- O desfecho da transação não puder ser estimado com fiabilidade, mas os custos incorridos forem recuperáveis (reconhece-se até ao valor dos custos recuperáveis);
- O desfecho da transação não puder ser estimado com fiabilidade, e os custos incorridos não forem recuperáveis (reconhece-se por um valor nulo).

Da mesma forma, o rédito proveniente do uso por terceiros de ativos que produzam juros, dividendos e royalties deve ser reconhecido se for provável que os benefícios económicos associados com a transação fluam para a entidade e a quantia do rédito possa ser mensurada com fiabilidade. Nestes casos, o rédito deve ser reconhecido nas seguintes bases:

- Juros (utilizar o método do juro efetivo);
- Royalties (regime do acréscimo, de acordo com a substância do acordo relevante);
- Dividendos (quando for estabelecido o direito do acionista a receber o pagamento).

Pelo exposto e considerando que o desfecho de uma transação pode ser estimado com fiabilidade, dependendo dos seguintes fatores: (a) a quantia do rédito possa ser mensurada com fiabilidade; (b) for provável que os benefícios económicos associados com a transação fluam para a entidade, (c) a fase de acabamento à data do Balanço possa ser mensurada com fiabilidade; e (d) os custos incorridos com a transação ou a serem incorridos para a concluir possam ser mensurados com fiabilidade e não tendo a empresa realizado operações com tais características, **não foram reconhecidos no exercício, réditos pela venda de bens ou prestação de serviços**.

NOTA 10 – PROVISÕES, PASSIVOS E ACTIVOS CONTIGENTES (NCRF 21)

As **provisões podem ser distinguidas de outros passivos** tais como contas a pagar e acréscimos comerciais, na medida em que se caracterizam pela existência de incerteza acerca da tempestividade ou da quantia dos dispêndios futuros necessários para a sua liquidação, enquanto:

- **As contas a pagar** comerciais são passivos a pagar por bens ou serviços que tenham sido faturados ou formalmente acordados com o fornecedor; e

- **Os acréscimos são passivos** a pagar por bens ou serviços que tenham sido recebidos ou fornecidos, mas que não tenham sido pagos, faturados ou formalmente acordados com o fornecedor, incluindo quantias devidas a empregados (por exemplo, quantias relacionadas com pagamento acrescido de férias).

Todas as provisões são contingentes porque são incertas na sua tempestividade ou quantia. O termo **"contingente"** é usado para passivos e ativos que não sejam reconhecidos porque a sua existência somente será confirmada pela ocorrência ou não ocorrência de um ou mais eventos futuros incertos, não totalmente sob o controlo da entidade.

Não foram reconhecidos no exercício de 2024, **Ativos e Passivos contingentes.**

NOTA 11 – SUBSÍDIOS E APOIOS DO GOVERNO (NCRF 22)

Os subsídios governamentais são reconhecidos inicialmente quando existe uma certeza razoável que o subsídio será recebido e que a Empresa irá cumprir com as condições associadas à atribuição do subsídio.

Os subsídios que compensam a Empresa pela aquisição de um ativo são reconhecidos inicialmente no capital próprio e registados em resultados numa base sistemática de acordo com a vida útil do ativo.

Os subsídios que compensam a sociedade por despesas incorridas são reconhecidos inicialmente como diferimento (passivo) e registados na demonstração dos resultados numa base sistemática, no mesmo período em que as despesas são reconhecidas.

Os valores contabilizados na rubrica **75 – Subsídios à Exploração** foram na quantia de **310.71.06 euros**, provenientes das seguintes entidades:

SNC	ENTIDADE	2024 (N)	2023 (N-1)
75101	Direção Regional Ciência	13.457,81	187.745,93
75104	RAA_Fundo Regional Emprego	0,00	10.593,44
75106	Direção Regional do Emprego	2.886,88	0,00
75107	DRCTD-Direção Regional	0,00	0,00
75108	Segurança Social	0,00	100,36
75109	Direção Regional Planeamento	0,00	23.421,73
75111	Câmara Municipal da Lagoa	5.200,00	5.200,00
75112	Direção Regional Ciência e Inovação	176.458,79	0,00
75113	Direção Regional Assuntos Parlamentares	10.000,00	0,00
75208	Ciência Viva	26.649,30	9.574,50
75209	Erasmus	5.376,00	4.293,08
75213	La Palma Research	11.250,00	30.000,00
75214	Projeto Europeu Levers	23.104,28	5.563,60
75215	Município do Nordeste	3.871,00	2.581,00
75216	Secretaria Regional Ambiente	15.000,00	500,00
75217	Município de Vila do Porto	8.790,00	3.000,00
75218	Trinily College Finance	8.667,00	0,00
75	**Subsídios à Exploração**	**310.711,06**	**282.573,64**

Atendendo ao **Princípio da Especialização dos Exercícios ou do Acréscimo,** considerando **que os gastos a incorrer irão verificar-se em períodos seguintes**, foram deferidos para o **ano de 2025** os subsídios na quantia total de **77.806.01 euros**, constando do quadro abaixo:

SNC	ENTIDADE	VALOR
28211	Direção Regional Ciência	35.971,39
28216	Secretaria Regional do Ambiente	5.500,00
28218	Levers	36.334,62
2821	**Subsídios a reconhecer**	**77.806,01**

NOTA 12 – IMPOSTOS SOBRE O RENDIMENTO (NCRF 25)

Impostos correntes

O **imposto corrente**, considerado como sendo a **quantia a pagar sobre o rendimento respeitante ao lucro tributável** é nulo.

NOTA 13 – ATIVOS E PASSIVOS FINANCEIROS (NCRF 27)

Entende-se por **Ativo Financeiro qualquer ativo** que seja: (a) Dinheiro; (b) Um instrumento de capital próprio de uma outra entidade – ações; (c) Um direito contratual de receber dinheiro ou outro ativo financeiro de outra entidade ou de trocar ativos financeiros ou passivos financeiros com outra entidade em condições que sejam potencialmente favoráveis para a entidade; ou (d) Um contrato que seja ou possa ser liquidado em instrumentos de capital próprio da própria entidade e que seja: um **não derivado** para o qual a entidade esteja, ou possa estar, obrigada a receber um número variável dos instrumentos de capital próprio da própria entidade; ou **um derivado** que seja ou possa ser liquidado de forma diferente da troca de uma quantia fixa em dinheiro ou outro ativo financeiro por um número fixo de instrumentos de capital próprio da própria entidade.

Derivado – é um instrumento financeiro ou outro contrato com todas as três características seguintes: (1) O seu valor altera-se em resposta à alteração numa especificada taxa de juro, preço de instrumento financeiro, preço de mercadoria, taxa de câmbio, índice de preços ou de taxas, notação de crédito ou índice de crédito, ou outra variável, desde que, no caso de uma variável não financeira, a variável não seja específica de uma parte do contrato (por vezes denominada "subjacente"); (2) Não requer qualquer investimento líquido inicial ou requer um investimento inicial líquido inferior ao que seria exigido para outros tipos de contratos que se esperaria que tivessem uma resposta semelhante às alterações nos fatores de mercado; (3) É liquidado numa data futura. Como exemplos de instrumentos derivados podemos referir *os futuros, os forwards, as opções, os swaps, entre outros.*

Não havendo na empresa, **Ativos Financeiros com tais requisitos**, a mesma **não prescreveu qualquer tratamento contabilístico dos instrumentos financeiros e respetivos requisitos** de apresentação e divulgação, não havendo por isso qualquer reconhecimento, mensuração e divulgação desses instrumentos financeiros.

Os valores inscritos na **rubrica de caixa e depósitos bancários** incluem:

SNC	Meios Financeiros Líquidos	2024 (N)	2023 (N-1)
11	Caixa	788,02	269,35
12	Depósitos à Ordem	208.000,97	210.584,48
13	Outros Depósitos Bancários	0,00	0,00
14	Outros Instrumentos Financeiros	0,00	0,00
	Total	**208.788,99**	**210.853,83**

NOTA 14 – CAPITAL PRÓPRIO (FUNDOS PATRIMONIAIS)

O valor dos **Capitais Próprios/Fundos Patrimoniais** registado na classe 5 - Capital, Reservas, Subsídios ao Investimento, Resultados Transitados e Resultados Líquidos do Período, na quantia de **609.425.32 euros**, tiveram a seguinte evolução:

SNC	CAPITAIS PRÓPRIOS	2024 (N)	%	2023 (N-1)	%	Variação
51	Fundos Patrimoniais	253.322,20	41,57%	253.322,20	36,42%	0,00
55	Reservas	7.995,65	1,31%	7.995,65	1,15%	0,00
56	Resultados Transitados	-31.528,66	-5,17%	-34.268,62	-4,93%	2.739,96
57	Ajustamentos em Ativos Financeiros	0,00	0,00%	0,00	0,00%	0,00
58	Excedentes de Revalorização	0,00	0,00%	0,00	0,00%	0,00
59	Outras Variações no Capital Próprio	372.956,90	61,20%	465.822,25	66,97%	-92.865,35
81	Resultado Liquido do Período	6.679,23	1,10%	2.739,96	0,39%	3.939,27
	Totais	**609.425,32**	**100,00%**	**695.611,44**	**100,00%**	**-86.186,12**

NOTA 15 – DIVULGAÇÕES EXIGIDAS POR DIPLOMAS LEGAIS

15.1 Artigos 66.º A e 508.º F do Código das Sociedades Comerciais

Não estando a Associação sujeita a Revisão Legal de Contas não existem pagamentos a Revisores Oficiais de Contas.

15.2 DL n.º 534/80 de 7 de novembro

À data do balanço a empresa não era devedora ao Estado de quaisquer contribuições e impostos.

NOTA 16 - OUTRAS INFORMAÇÕES

16.1 Subsídios ao Investimento

Os **Rendimentos totais, na quantia de 429.043.08 euros**, registados no exercício findo em 31 de dezembro de 2024, incluem na rubrica **7883 - Outros Rendimentos**, a **quantia de 92.865.35 euros** relativa à imputação ao exercício de **Subsídios ao Investimento efetuados no novo edifício da EXPOLAB e no novo computador e Website**, em conformidade com o **artigo 22.º do Código do IRC** cuja redação é a seguinte:

> **Artigo 22.º**
> **Subsídios relacionados com ativos não correntes**
> 1 – A inclusão no lucro tributável dos subsídios relacionados com ativos não correntes obedece às seguintes regras:
> a) Quando os **subsídios respeitem a ativos depreciáveis ou amortizáveis** devem **ser incluído no lucro tributável uma parte do subsídio atribuído**, independentemente do recebimento, **na mesma proporção da depreciação** ou amortização calculada sobre o custo de aquisição ou de produção.

Tais Subsídios efetivamente destinados **a Investimentos em Ativos Fixos (Imobilizado) da Sociedade Afonso de Chaves – Associação de Estudos Açorianos, *com início nos exercícios de 2008 e 2009 e o mais recente em 2020,*** serão anualmente imputados a Rendimentos do Exercício – **Subsídios ao Investimento**.

À data de 31 de dezembro de 2024 o seu valor líquido, contabilizado na rubrica **593 – Outras Variações nos Capitais Próprios**, era de **372.956.90 euros,** conforme consta dos seguintes quadros evolutivos:

Subsidio/Doação	Montante	Taxa	Imputação acumulada	Saldo 31-12-2024
Construção Edifício Sede	1.857.307.00 €	5%	1.485.665.60 €	371.641.40 €
Doações Livros	1.315.50 €			1.315.50 €
Total	**1.858.622.50 €**		**1.485.665.60 €**	**372.956.90 €**

16.2 Estado e outros entes públicos

O detalhe da rubrica de **"Estado e Outros Entes Públicos"** em 31 de dezembro é a seguinte:

ESTADO E OUTROS ENTES PÚBLICOS	2024 (N)	2023 (N-1)
Imposto sobre o Valor Acrescentado	0,00 €	0,00 €
Imposto sobre o Rendimento Pessoas Singulares	0,00 €	0,00 €
Imposto a Recuperar	618,99 €	618,99 €
Pagamento por Conta	0,00 €	0,00 €
Pagamento Especial por Conta	0,00 €	0,00 €
Prediais	0,00 €	0,00 €
Rendimentos de capitais	0,00 €	0,00 €
Caixa Geral de Aposentações	0,00 €	0,00 €
TOTAL DO ATIVO	**618,99 €**	**618,99 €**
Imposto sobre o Rendimento Pessoas Singulares	345,89 €	530,00 €
Imposto sobre o Valor Acrescentado	0,00 €	0,00 €
Contribuições para a Segurança Social	3.024,29 €	2.720,52 €
Imposto sobre o Rendimento Pessoas Coletivas	0,00 €	0,00 €
Imposto Estimado	0,00 €	0,00 €
Pagamentos por Conta	0,00 €	0,00 €
Caixa Geral de Aposentações	6.417,19 €	6.147,19 €
Fundo Compensação Trabalho	0,00 €	0,00 €
IRC a Pagar	0,00 €	0,00 €
Imposto Extraordinário	0,00 €	0,00 €
TOTAL DO PASSIVO	**9.787,37 €**	**9.397,71 €**

16.3 Benefícios a empregados

Deverá prescrever-se a contabilização e a divulgação dos **benefícios dos empregados** que incluem: (a) Benefícios a curto prazo dos empregados (salários, ordenados e contribuições para a segurança social); (b) Benefícios pós-emprego (pensões, seguro de vida pós-emprego e cuidados médicos pós-emprego); (c) Outros benefícios a longo prazo dos empregados (licença de longo serviço ou licença sabática, benefícios de invalidez a longo prazo); (d) Benefícios de cessação de emprego); e (e) Benefícios de remuneração em capital próprio.

A referida contabilização deverá reconhecer: (a) Um passivo quando um empregado tiver prestado serviços em troca de benefícios de empregados a serem pagos no futuro; e (b) Um gasto quando a entidade consumir o benefício económico proveniente do serviço proporcionado por um empregado em troca dos benefícios do empregado. Durante o ano de 2024, não havendo situações idênticas às descritas, a empresa **não reconheceu quaisquer Benefícios dos Empregados**.

No exercício de 2024, os números médios de trabalhadores ao serviço da empresa eram de **09 trabalhadores**, cuja situação laboral era a seguinte:

Horas trabalhadas 2024

Descrição dos Recursos Humanos	Sexo F	Horas Anuais Trabalho	Sexo M	Horas Anuais Trabalho	Total R.H.	Total Horas Anuais
1. Trabalhadores						
- Efetivos	5	5.930	4	7.392	9	13.322
- Contratados						
2. Administração						
Total Geral	**5**	**5.930**	**4**	**7.392**	**9**	**13.322**

A evolução dos **Gastos com o Pessoal** foi a seguinte:

GASTOS COM O PESSOAL	2024 (N)	2023 (N-1)
. Salários e ordenados	160.022.37 €	135.981.28 €
. Contribuições para a Segurança Social	32.860.79 €	28.332.70 €
. Indemnizações	0.00 €	783.99 €
. Seguros de Acidentes no Trabalho	2.342.39 €	2.005.46 €
. Outros gastos com o pessoal	0.00 €	1.740.48 €
TOTAL DOS GASTOS COM PESSOAL	**195.225.55 €**	**168.843.91 €**

Na rubrica 2722122 encontra-se registado o Gasto das Férias e Encargos do ano de 2024, mas a serem pagas no ano de 2025, na quantia de **26.252.55 euros.**

16.4 Regime da Normalização Contabilística para as Entidades do Sector Não Lucrativo (ESNL)

O **Decreto – Lei n.º 36-A/2011 de 9 de março**, aprovou o Regime da Normalização Contabilística para as Entidades do Sector Não Lucrativo (ESNL), o qual, por opção, poderia ser aplicado **a partir de 01.01.2011, passando a ser obrigatório a partir de 01.01.2012.**

Assim sendo as "contas da **SOCIEDADE AFONSO DE CHAVES – ASSOCIAÇÃO DE ESTUDOS AÇOREANOS",** passaram a ser prestadas, a partir do exercício de 2013, no âmbito do novo Regime, sendo as suas Demonstrações Financeiras e os respetivos Códigos de Contas preparadas em conformidade com as **Portarias 105 e 106/2011 de 14 de março.**

16.5 Enquadramento normativo atual (1)

A **Diretiva 2013/34/EU**, designada por **"Diretiva da Contabilidade"**, foi aprovada a 26 de junho de 2013 e tinha como prazo de transposição o dia 20 de julho de 2015. Esta diretiva tem como principal objetivo a *"eliminação da burocracia e a melhoria do quadro regulamentar para as pequenas e médias empresas, assim como a simplificação dos procedimentos de relato financeiro".*

A transposição da Diretiva da Contabilidade para o normativo português ocorreu a **2 de junho, com a publicação do Decreto – Lei n.º 98/2015.** Este diploma altera e república o Decreto – Lei n.º 158/2009, de 13 de julho, assim como introduz as alterações necessárias ao Código das Sociedades Comerciais. Alem disso, **revogou os artigos respeitantes à normalização contabilística das ESNL,** a não derrogação do Decreto – Lei n.º 36-A/2011, de 9 de março, que institui (como atrás se referiu) o regime contabilístico para as micro entidades e entidades do setor não lucrativo (ESNL).

As **entidades do setor não lucrativo (ESNL)** distinguem-se das restantes entidades pelo facto de o seu financiamento poder derivar do próprio património ou de recursos atribuídos por pessoas singulares ou coletivas.

Além disso, estas entidades têm particularidades bastante específicas no que toca aos **utilizadores da informação financeira**. Estes são as entidades que entregam recursos (quotas, legados e donativos) e ainda os credores, pessoas que realizam prestações gratuitas, Governo e Administração Pública.

As entidades do setor não lucrativo (ESNL) passaram a **estar incorporadas no Sistema de Normalização Contabilística pelo novo SNC, o referido Decreto – Lei n.º 98/2015 de 2 de junho.**

As ESNL passam a reger-se pela legislação geral, sendo que esta norma é específica para as entidades que não aplicam o SNC.

As principais **alterações para as ESNL**, aplicáveis ao ***ano de 2016 e seguintes***, são:

- **Estrutura e conteúdo das demonstrações financeiras**: presume-se que estrutura do balanço e demonstração dos resultados não se altera de um período para o outro. Ainda assim, com a aplicação do novo SNC, este princípio pode ser derrogado, de forma a manter a "imagem verdadeira e apropriada dos elementos do ativo, do passivo, da posição financeira e dos resultados da atividade ***(Aviso 8259/2015 de 24 de julho).***

- **Informação a ser apresentada no balanço e na demonstração de resultados**: além da informação obrigatória a publicar em portaria específica, pode ser solicitada informação adicional, desde que essa divulgação contribua para melhorar a compreensibilidade da posição financeira e dos resultados da entidade.

- **Divulgação das políticas contabilísticas**: as ESNL, passam a ter que divulgar um resumo das principais políticas contabilísticas, nomeadamente as bases de mensuração utilizadas na preparação das demonstrações financeiras e ainda outras políticas contabilísticas relevantes para a divulgação da informação financeira.

- **Investimentos**: propriedades de investimento (terrenos e edifícios são classificadas como ativos fixos tangíveis.

- **Investimentos**: bens do património histórico, artístico e cultural não são objeto de depreciação.

- **Instrumentos financeiros**: os investimentos em subsidiárias, associadas e empreendimentos conjuntos passam a estar regulamentados pela regra geral dos instrumentos financeiros, devendo ser mensurado ao custo deduzido da perda por imparidade.

- **Acontecimentos após data de balanço**: passam a estar regulamentados para as ESNL. Também aqui distinguem-se dois tipos de acontecimentos: os que proporcionavam prova da existência à data de balanço e dão lugar a ajustamentos e os que eram meramente indicativos e que por isso não dão lugar a ajustamentos. Na primeira situação, a entidade deve sempre ajustar as quantias já reconhecidas nas demonstrações financeiras.

- A **Portaria n.º 220/2015 de 24 de junho** aprovou os modelos das demonstrações financeiras para as diferentes entidades que plicam o SNC.

(1) ***O novo SNC – Decreto-Lei n.º 98/2015, de 2 de junho – Analise prática do novo enquadramento normativo e implicações na contabilidade de Eduardo Sá Silva – Paulo Anjos - Tânia Silva – Vida Económica.***

ANEXO ÀS DEMONSTRAÇÕES FINANCEIRAS
ANO DE 2024

Ponta Delgada, 09 de março de 2025

A DIREÇÃO

ANTÓNIO MANUEL DE FRIAS MARTINS
Presidente

DIAMANTINO VALENTE ~~RODRIGUES~~ NOVOA
Secretário

JOAO LUIS COGUMBREIRO DE MELO GARCIA
Tesoureiro

O Contabilista Certificado

HERMANO GARCIA VARÃO
Inscrição n.º 405 na OCC

Sociedade Afonso Chaves

Sociedade
Afonso Chaves



MAPAS FINANCEIROS

(Balanço, Demonstração dos Resultados, Fluxos de Caixa e Fundos Patrimoniais)

Trabalho realizado pela Neca, Lda. – Tel. 296304270 - Site: www.neca.pt

Sociedade Afonso Chaves

Balanço - (modelo para ESNL) em 31-12-2024
(montantes em euros)

NIPC 512041182

RUBRICAS	NOTAS	DATAS	
		2024	2023
ATIVO			
Ativo não corrente			
Ativos fixos tangíveis	3-7	385.665,77	482.556,80
Ativos Intangiveis	3-7	0,00	0,00
Outros investimentos financxeiros	3-7	1.033,09	1.033,09
Total do Ativo não corrente		**386.698,86**	**483.589,89**
Ativo corrente			
Inventários	3	144.706,00	144.863,50
Estado e outros entes públicos	3-15-16	618,99	618,99
Créditos a receber	3-4	12.704,26	36.484,40
Diferimentos	3-4	639,54	1.667,75
Caixa e depósitos bancários	3-13	208.788,99	210.853,83
Total do Ativo corrente		**367.457,78**	**394.488,47**
Total do ativo		**754.156,64**	**878.078,36**
FUNDOS PATRIMONIAIS E PASSIVO			
Fundos patrimoniais			
Capital subscrito		253.322,20	253.322,20
Reservas	14	7.995,65	7.995,65
Resultados transitados	14	(31.528,66)	(34.268,62)
Ajustamentos / outras variações nos fundos patrimoniais	14-16	372.956,90	465.822,25
Fundos Patrimoniais antes do Resultado Líquido		602.746,09	692.871,48
Resultado líquido do período	14	***6.679,23***	***2.739,96***
Total do fundo de capital		**609.425,32**	**695.611,44**
Passivo			
Passivo não corrente		0,00	0,00
Total do Passivo não corrente		**0,00**	**0,00**
Passivo corrente			
Fornecedores	3	2.616,87	778,55
Estado e outros entes públicos	3-15-16	9.787,37	9.397,71
Outros passivos correntes	3	54.521,07	51.422,56
Diferimentos	3	77.806,01	120.868,10
Total do Passivo corrente		**144.731,32**	**182.466,92**
Total do passivo		**144.731,32**	**182.466,92**
Total dos fundos patrimoniais e do passivo		**754.156,64**	**878.078,36**

A Direcção

O Contabilista Certificado

Hermano Garcia Varão
Inscrição n.º 405 na OCC

Sociedade Afonso Chaves

Demonstração dos Resultados por Naturezas - (modelo para ESNL) do período de 2024 (montantes em euros)

NIPC 512041182

RENDIMENTOS E GASTOS	NOTAS	PERÍODOS	
		2024	2023
Vendas e serviços prestados	3-9	23.349,11	6.854,79
Subsídios, doações e legados à exploração	3-13	310.711,06	282.573,64
Custo das mercadorias vendidas e das matérias consumidas	3-8	0,00	(820,00)
Fornecimentos e serviços externos	3	(122.332,89)	(113.596,34)
Gastos com o pessoal	3-16	(195.225,55)	(168.843,91)
Outros rendimentos	3	94.982,91	101.013,89
Outros gastos	3	(7.914,37)	(5.828,66)
Resultado antes de depreciações,gastos de financiamento e impostos		**103.570,27**	**101.353,41**
Gastos/reversões de depreciação e de amortização	3-5	(96.891,03)	(98.613,16)
Resultado operacional (antes de gastos de financiamento e impostos)		**6.679,24**	**2.740,25**
Juros e Rendimentos Similares Obtidos	3	0,00	0,00
Juros e Gastos Similares Obtidos	3	(0,01)	(0,29)
Resultado antes de impostos		**6.679,23**	**2.739,96**
Resultado líquido do período		**6.679,23**	**2.739,96**

A Direcção

O Contabilista Certificado

Hermano Garcia Varão

Inscrição n.º 405 na OCC

Sociedade Afonso Chaves

Demonstração dos Fluxos de Caixa - (modelo para ESNL) do periodo findo em 31-12-2024
(montantes em euros)

NIPC 512041182

RUBRICAS	NOTAS	PERÍODOS	
		2024	2023
Fluxos de caixa das atividades operacionais - método direto			
Recebimentos de clientes	3	27.309,30	7.300,96
Pagamentos a fornecedores	3	(116.110,73)	(112.380,67)
Pagamentos ao pessoal	3-16	(194.835,89)	(170.283,75)
Caixa gerada pelas operações		**(283.637,32)**	**(275.363,46)**
Pagamentos/ recebimentos do imposto sobre o rendimento		0,00	0,00
Outros recebimentos/pagamentos	3	281.572,48	457.623,07
Fluxos de caixa das atividades operacionais (1)		**(2.064,84)**	**182.259,61**
Fluxos de caixa das atividades de investimento			
Pagamentos respeitantes a:			
Ativos fixos tangíveis	3-5	0,00	(131.237,37)
Ativos Intangíveis	3-5	0,00	0,00
Investimentos Financeiros	3-5	0,00	(35,00)
Recebimentos provenientes de:			
Ativos fixos tangiveis	3-5	0,00	0,00
Investimentos Financeiros	3-5	0,00	0,00
Subsídios ao investimento	3-11-16	0,00	0,00
Fluxos de caixa das atividades de investimento (2)		**0,00**	**-131.272,37**
Fluxos de caixa das atividades de financiamento			
Recebimentos provenientes de:			
Pagamentos respeitantes a:			
Juros e gastos similares	3	0,00	0,00
Fluxos de caixa das atividades de financiamento (3)		**0,00**	**0,00**
Variação de caixa e seus equivalentes (1+2+3)	3-13	(2.064,84)	50.987,24
Caixa e seus equivalentes no início do período	3-13	210.853,83	159.866,59
Caixa e seus equivalentes no fim do período	3-13	**208.788,99**	**210.853,83**

A Direcção

O Contabilista Certificado

Hermano Garcia Varão
Inscrição n.º 405 na OCC



Demonstração das Alterações nos Fundos Patrimoniais do periodo findo em 31-12-2024 (montantes em euros)

NIPC - 512041182

DESCRIÇÃO	NOTAS	Fundos	Excedentes técnicos	Reservas	Resultados transitados	Excedentes de revalorização	Ajustamentos / outras variações no capital próprio	Resultado liquido do período	Total	Interesses que não controlam	Total dos Fundos Patrimoniais
POSIÇÃO NO INÍCIO DO PERÍODO 2024 6	**14**	**253.322,20**		**7.995,65**	**(34.268,62)**		**465.822,25**	**2.739,96**	**696.611,44**		**785.736,83**
ALTERAÇÕES NO PERÍODO											
Outras alterações reconhecidas nos fundos patrimoniai					2.739,96		(92.865,35)	(2.739,96)	(92.865,35)		(92.865,35)
7					**2.739,96**		**(92.865,35)**	**(2.739,96)**	**(92.865,35)**		**(92.865,35)**
RESULTADO LÍQUIDO DO PERÍODO 8	**14**							**6.679,23**	**6.679,23**		**6.679,23**
RESULTADO INTEGRAL 9=7+8											**0,00**
OPERAÇÕES COM INSTITUIDORES NO PERÍODO								**-86186,12**	**-86186,12**		**-86186,12**
Outras operações											
POSIÇÃO NO FIM DO PERÍODO 2024 6+7+8+10	**14**	**253.322,20**		**7.995,65**	**(31.528,66)**		**372.956,90**	**6.679,23**	**609.425,32**		**609.425,32**

DESCRIÇÃO	NOTAS	Fundos	Excedentes técnicos	Reservas	Resultados transitados	Excedentes de revalorização	Ajustamentos / outras variações no capital próprio	Resultado liquido do período	Total	Interesses que não controlam	Total dos Fundos Patrimoniais
POSIÇÃO NO INÍCIO DO PERÍODO 2023 6	**14**	**253.322,20**		**7.995,65**	**(36.746,54)**		**558.687,60**	**2.477,82**	**785.736,83**		**785.736,83**
ALTERAÇÕES NO PERÍODO											
Outras alterações reconhecidas nos fundos patrimoniai					2.477,92		(92.865,35)		(90.387,43)		(90.387,43)
7					**2.477,92**		**(92.865,35)**		**(90.387,43)**		**(90.387,43)**
RESULTADO LÍQUIDO DO PERÍODO 8	**14**							**2.739,96**	**2.739,96**		**2.739,96**
RESULTADO INTEGRAL 9=7+8											**0,00**
OPERAÇÕES COM INSTITUIDORES NO PERÍODO											
Outras operações											
POSIÇÃO NO FIM DO PERÍODO 2023 6+7+8+10	**14**	**253.322,20**		**7.995,65**	**(34.268,62)**		**465.822,25**	**2.739,96**	**695.611,44**		**695.611,44**

A Direcção

O Contabilista Certificado

Hermano Garcia Varão

Inscrição n.º 405 na OCC

Sociedade
Afonso Chaves



BALANCETES CONTABILISTICOS 31 DEZEMBRO 2024

Trabalho realizado pela Neca, Lda. – Tel. 296304270 - Site: www.neca.pt

Balancete Razão (Anterior, Período [Dezembro - Dezembro] e Acumulado) - 2024

Valores em EUI

Lançamento: <TODOS>

		Anterior		Dezembro - Dezembro		Acumulado	
Conta	Descrição	Saldo Débito	Saldo Crédito	Saldo Débito	Saldo Crédito	Saldo Débito	Saldo Crédito
11	Caixa	457,07	0,00	330,95	0,00	788,02	0,00
12	Depósitos à ordem	232.784,13	0,00	0,00	24.783,16	208.000,97	0,00
	Soma Líquida	**233.241,20**	**0,00**	**330,95**	**24.783,16**	**208.788,99**	**0,00**
21	Clientes *	8.019,96	0,00	4.546,38	0,00	12.566,34	0,00
22	Fornecedores *	4.488,40	0,00	0,00	6.992,35	0,00	2.503,95
23	Pessoal	0,00	0,00	0,00	0,00	0,00	0,00
24	Estado e outros entes públicos *	0,00	15.127,78	5.959,40	0,00	0,00	9.168,38
27	Outras contas a receber e a pagar	0,00	27.808,77	0,00	26.687,30	0,00	54.496,07
28	Diferimentos *	0,00	118.560,81	41.394,34	0,00	0,00	77.166,47
	Soma Líquida	**12.508,36**	**161.497,36**	**51.900,12**	**33.679,65**	**12.566,34**	**143.334,87**
32	Mercadorias	144.863,50	0,00	0,00	157,50	144.706,00	0,00
38	Reclassificação e regularização de inve	0,00	0,00	0,00	0,00	0,00	0,00
	Soma Líquida	**144.863,50**	**0,00**	**0,00**	**157,50**	**144.706,00**	**0,00**
41	Investimentos financeiros *	1.033,09	0,00	0,00	0,00	1.033,09	0,00
43	Activos fixos tangíveis	482.556,80	0,00	0,00	96.891,03	385.665,77	0,00
44	Activos intangíveis	0,00	0,00	0,00	0,00	0,00	0,00
	Soma Líquida	**483.589,89**	**0,00**	**0,00**	**96.891,03**	**386.698,86**	**0,00**
51	Capital *	0,00	253.322,20	0,00	0,00	0,00	253.322,20
55	Reservas	0,00	7.995,65	0,00	0,00	0,00	7.995,65
56	Resultados transitados	31.528,66	0,00	0,00	0,00	31.528,66	0,00
59	Outras Variações no capital próprio	0,00	465.822,25	92.865,35	0,00	0,00	372.956,90
	Soma Líquida	**31.528,66**	**727.140,10**	**92.865,35**	**0,00**	**31.528,66**	**634.274,75**
61	Custo das mercadorias vendidas e das	0,00	0,00	0,00	0,00	0,00	0,00
62	Fornecimentos e serviços externos	108.828,10	0,00	13.504,79	0,00	122.332,89	0,00
63	Gastos com o pessoal	155.554,77	0,00	39.670,78	0,00	195.225,55	0,00
64	Gastos de depreciação e de amortizaçã	0,00	0,00	96.891,03	0,00	96.891,03	0,00
68	Outros gastos e perdas	3.771,02	0,00	4.143,36	0,00	7.914,38	0,00
	Soma Líquida	**268.153,89**	**0,00**	**154.209,96**	**0,00**	**422.363,85**	**0,00**
72	Prestações de serviços *	0,00	15.901,41	0,00	7.447,70	0,00	23.349,11
75	Subsídios à exploração *	0,00	267.648,97	0,00	43.062,09	0,00	310.711,06
78	Outros rendimentos e ganhos	0,00	1.697,66	0,00	93.285,25	0,00	94.982,91
	Soma Líquida	**0,00**	**285.248,04**	**0,00**	**143.795,04**	**0,00**	**429.043,08**
81	Resultado líquido do período	0,00	0,00	0,00	0,00	0,00	0,00
	Soma Líquida	**0,00**	**0,00**	**0,00**	**0,00**	**0,00**	**0,00**
	Soma Líquida	**1.173.885,50**	**1.173.885,50**	**299.306,38**	**299.306,38**	**1.206.652,70**	**1.206.652,70**

© Cegid / Licença de: NECA - NOVA EMPRESA DE CONT. E ADMINISTRAÇÃO, LDA

Balancete Geral (Período [Dezembro - Dezembro] e Acumulado) - 2024

Lançamento: <TODOS>

Valores em EUR

		Dezembro - Dezembro			Acumulado		
Conta	Descrição	Mov. Débito	Mov. Crédito	Saldo	Mov. Débito	Mov. Crédito	Saldo
11	Caixa	419,90	88,95	330,95 D	1.947,39	1.159,37	788,02 D
111	Caixa fixo	419,90	88,95	330,95 D	1.947,39	1.159,37	788,02 D
	Soma Líquida	**419,90**	**88,95**	**330,95 D**	**1.947,39**	**1.159,37**	**788,02 D**
12	Depósitos à ordem	2.901,32	27.684,48	24.783,16 C	713.158,48	505.157,51	208.000,97 D
121	Bancos	2.901,32	27.684,48	24.783,16 C	713.158,48	505.157,51	208.000,97 D
12101	Santander - 0008.06867237020	0,00	1.691,88	1.691,88 C	200.871,41	187.912,28	12.959,13 D
12102	Santander - 0008.06892482020	2.901,32	25.992,60	23.091,28 C	512.287,07	317.245,23	195.041,84 D
	Soma Líquida	**2.901,32**	**27.684,48**	**24.783,16 C**	**713.158,48**	**505.157,51**	**208.000,97 D**
21	Clientes *	7.447,70	2.901,32	4.546,38 D	73.295,01	60.728,67	12.566,34 D
211	Clientes c/c	7.447,70	2.901,32	4.546,38 D	72.589,21	60.213,21	12.376,00 D
2111	Clientes gerais	7.447,70	2.901,32	4.546,38 D	72.589,21	60.213,21	12.376,00 D
21111	Mercado Nacional	7.447,70	2.901,32	4.546,38 D	72.589,21	60.213,21	12.376,00 D
21111004	OMA - OBSERVATORIO DO MAR DOS AÇORES	0,00	1.750,00	1.750,00 C	1.750,00	1.750,00	0,00
21111007	CIÊNCIA VIVA - AGÊNCIA NACIONAL PARA A CULTURA CIENTIFICA E TECNOLÓGICA	7.442,70	1.071,32	6.371,38 D	9.240,00	9.240,00	0,00
21111014	MUNICIPIO NORDESTE	0,00	0,00	0,00	7.742,00	7.742,00	0,00
21111032	FUNDAÇÃO OCEANO AZUL	0,00	0,00	0,00	4.849,00	4.849,00	0,00
21111038	Secretaria Regional do Ambiente e Alteracoes Climaticas	0,00	0,00	0,00	24.360,00	12.180,00	12.180,00 D
21111040	Secretaria Regional dos Assuntos Parlamentares e Comunidades	0,00	0,00	0,00	10.000,00	10.000,00	0,00
21111099	CLIENTES DIVERSOS	5,00	80,00	75,00 C	14.648,21	14.452,21	196,00 D
218	Adiantamentos de clientes *	0,00	0,00	0,00	705,80	515,46	190,34 D
2181	Ad.- clientes gerais	0,00	0,00	0,00	705,80	515,46	190,34 D
21811	Ad - Clientes - gr - mercado nacional	0,00	0,00	0,00	705,80	515,46	190,34 D
21811999	Clientes Diversos	0,00	0,00	0,00	705,80	515,46	190,34 D
	Soma Líquida	**7.447,70**	**2.901,32**	**4.546,38 D**	**73.295,01**	**60.728,67**	**12.566,34 D**
22	Fornecedores *	8.408,71	15.401,06	6.992,35 C	98.770,63	101.274,58	2.503,95 C
221	Fornecedores c/c	8.295,79	15.401,06	7.105,27 C	98.236,71	100.853,58	2.616,87 C
2211	Fornecedores gerais	8.295,79	15.401,06	7.105,27 C	98.236,71	100.853,58	2.616,87 C
22111	Fornecedores - gr - mercado nacional	8.295,79	15.401,06	7.105,27 C	91.404,59	94.021,46	2.616,87 C
22111005	Labodidactica	0,00	0,00	0,00	1.410,19	1.410,19	0,00
22111010	JARDIMCAMPO,LDA	0,00	0,00	0,00	16,95	16,95	0,00
22111026	AMENWORLD	0,00	0,00	0,00	102,31	102,31	0,00
22111032	UNIPELAGO	0,00	75,28	75,28 C	421,99	507,03	85,04 C
22111035	ANGRA TRAVEL AG.VIAGENS E TURISMO, LDA	0,00	0,00	0,00	56,22	56,22	0,00
22111036	VALUX-ABEL DA ABEL COSTA VALERIO	0,00	0,00	0,00	336,40	336,40	0,00
22111040	BENTRANS CARGA E TRANSITARIOS, SA	0,00	0,00	0,00	25,00	25,00	0,00
22111041	ASSOCIAÇÃO H. BOMBEIROS V. RIBEIRA GRANDE	187,20	187,20	0,00	2.558,40	2.558,40	0,00
22111042	CENTRO CIÊNCIA VIVA	0,00	0,00	0,00	288,00	288,00	0,00
22111044	SATA Internacional - Azores Airlines, SA	295,12	755,57	460,45 C	6.881,39	6.881,39	0,00
22111050	A PONTE NORTE, LDA	0,00	0,00	0,00	1.255,00	1.255,00	0,00
22111051	SPEA - SOCIEDADE PORTUGUESA PARA O ESTUDO DAS AVES	0,00	0,00	0,00	250,00	250,00	0,00
22111056	OVGA-OBS.GEOTERMICO E VULCANOLOGICO AÇORES	0,00	0,00	0,00	395,00	395,00	0,00

© Cegid / Licença de: NECA - NOVA EMPRESA DE CONT. E ADMINISTRAÇÃO, LDA

Balancete Geral (Período [Dezembro - Dezembro] e Acumulado) - 2024

Lançamento: <TODOS>

Valores em EUR

		Dezembro - Dezembro			Acumulado		
Conta	Descrição	Mov. Débito	Mov. Crédito	Saldo	Mov. Débito	Mov. Crédito	Saldo
22111067	A.E.A.I. - ASSOCIAÇÃO PARA O ESTUDO DO AMBIENTE INSULAR	0,00	0,00	0,00	50,00	50,00	0,00
22111070	ALCIDES CABRAL DE MELO, LDA	0,00	0,00	0,00	123,00	123,00	0,00
22111078	FIT - FABRICO E INSTALAÇÕES TÉCNICAS, LDA	0,00	152,53	152,53 C	2.250,97	2.403,50	152,53 C
22111079	GOMES & SANTOS, LDA	0,00	0,00	0,00	65,10	65,10	0,00
22111086	HOTEL SÃO FRANCISCO	0,00	42,00	42,00 C	42,00	42,00	0,00
22111094	GAMOELECTRICA, LDA	0,00	0,00	0,00	4,96	4,96	0,00
22111098	FERNANDO LOPES	0,00	0,00	0,00	86,32	86,32	0,00
22111100	TAP AIR PORTUGAL	0,00	0,00	0,00	954,06	954,06	0,00
22111106	AGRIPELAGO, LDA	0,00	0,00	0,00	21,23	21,23	0,00
22111113	WORTEN - EQUIPAMENTO PARA O LAR, S.A.	0,00	0,00	0,00	388,94	388,94	0,00
22111114	RADIO POPULAR	88,98	133,96	44,98 C	133,96	133,96	0,00
22111115	C.J.A., C.R.L.	0,00	0,00	0,00	29,00	29,00	0,00
22111118	PLENA NATURA	0,00	0,00	0,00	31,09	31,09	0,00
22111119	SERVIEL - SERVIÇOS E VIGILÂNCIA ELECTRONICA UNIP. LDA	0,00	0,00	0,00	851,41	851,41	0,00
22111125	SAR - SOLUÇÕES DE AUTOMAÇÃO E ROBÓTICA, LDA	0,00	0,00	0,00	2.862,28	2.862,28	0,00
22111135	VORTAL - COMERCIO ELECTRONICO CONSULTADORIA E MULTIMEDIA, S.A.	210,76	210,76	0,00	632,28	665,92	33,64 C
22111138	ASSOCIAÇÃO REDE SCICOM PT	0,00	0,00	0,00	120,00	120,00	0,00
22111145	SMASOLTRAV, LDA	0,00	0,00	0,00	5.197,52	5.197,52	0,00
22111149	TK ELEVADORES PORTUGAL, UNIPESSOAL LDA	0,00	0,00	0,00	2.829,12	2.829,12	0,00
22111152	IKEA PORTUGAL, LDA	0,00	0,00	0,00	175,00	175,00	0,00
22111153	BCM BRICOLAGE S.A. - LEROY MERLIN	0,00	0,00	0,00	419,20	419,20	0,00
22111158	AÇORSAFE, LDA	0,00	0,00	0,00	116,58	116,58	0,00
22111163	ONTRAVEL DMC, UNIP. LDA	0,00	2.200,00	2.200,00 C	5.500,00	5.500,00	0,00
22111166	Neca - Nova Empresa Contabilidade Administração, L	0,00	874,64	874,64 C	5.097,39	5.972,03	874,64 C
22111167	EDA - Electricidade dos Açores, SA	633,71	520,51	113,20 D	6.857,81	7.919,74	1.061,93 C
22111168	PT Comunicações - MEO	160,84	197,79	36,95 C	1.830,13	2.027,92	197,79 C
22111169	Açorlimpa Lda	224,66	0,00	224,66 D	2.679,47	2.679,47	0,00
22111170	Nova Gráfica lda	0,00	3.484,00	3.484,00 C	4.984,00	4.984,00	0,00
22111171	Papelaria Resarte, Lda	148,84	148,84	0,00	449,67	449,67	0,00
22111172	Ilha 10 - Publicidade	0,00	0,00	0,00	580,00	580,00	0,00
22111178	Associacao Juvenil Santa Maria	0,00	0,00	0,00	700,00	700,00	0,00
22111179	Proturodel- Promocao Turistica e Hoteleira, lLda.	216,00	216,00	0,00	2.091,60	2.091,60	0,00
22111181	Aro24, lda	0,00	0,00	0,00	86,40	86,40	0,00
22111194	Decathlon Ponta Delgada	0,00	0,00	0,00	131,90	131,90	0,00
22111195	Insco - Insular de Hipermercados SA	4.509,78	4.509,78	0,00	5.019,10	5.019,10	0,00
22111196	Accional - Publicidade e Comunicação Visual, lda	0,00	0,00	0,00	1.472,21	1.472,21	0,00
22111197	ITS - Innovative Tech Solutions, Unipessoal, Lda	0,00	0,00	0,00	212,54	212,54	0,00
22111199	CTT	419,90	419,90	0,00	2.132,06	2.132,06	0,00

© Cegid / Licença de: NECA - NOVA EMPRESA DE CONT. E ADMINISTRAÇÃO, LDA

Balancete Geral (Período [Dezembro - Dezembro] e Acumulado) - 2024

Lançamento: <TODOS>

Valores em EUR

		Dezembro - Dezembro			Acumulado		
Conta	Descrição	Mov. Débito	Mov. Crédito	Saldo	Mov. Débito	Mov. Crédito	Saldo
22111201	Generali Seguros SA (Açoreana)	0,00	0,00	0,00	1.002,93	1.002,93	0,00
22111202	Anticimex Portugal Lda,	0,00	72,30	72,30 C	799,67	871,97	72,30 C
22111204	Insular- Fardas, Têxtil e Segurança no Trabalho Lda.	0,00	0,00	0,00	1.055,58	1.055,58	0,00
22111205	AZOR LED-MEDEIROS MULTISERVIÇOS AÇORES, UNIP. LDA.	0,00	0,00	0,00	87,02	87,02	0,00
22111206	SOLTRANS- NAVEGAÇÃO E TRANSITOS LDA.	0,00	0,00	0,00	17,00	17,00	0,00
22111207	SOPRAC- Novos Materiais de Construção Civil	0,00	0,00	0,00	22,62	22,62	0,00
22111208	Castro Eletrónica	0,00	0,00	0,00	1.072,69	1.072,69	0,00
22111209	Ilhas de Valor, S.A.	0,00	0,00	0,00	607,32	607,32	0,00
22111210	J.Costa & Filhos- Agentes de Navegação e Transitários	0,00	0,00	0,00	234,43	234,43	0,00
22111211	Henrique Manuel Andrade Sousa	0,00	0,00	0,00	1.199,00	1.199,00	0,00
22111212	Loja Paula	0,00	0,00	0,00	300,00	300,00	0,00
22111213	Publidecor- Papelaria Impressão Publicidade	0,00	0,00	0,00	262,40	262,40	0,00
22111214	Albastross, Unip., Lda.	0,00	0,00	0,00	120,00	120,00	0,00
22111216	Multic - Multimedia, tecnologias de informação	0,00	0,00	0,00	5.797,40	5.797,40	0,00
22111217	Autatlantis	0,00	0,00	0,00	129,75	129,75	0,00
22111218	Nautilus	0,00	0,00	0,00	5.799,63	5.799,63	0,00
22111219	BB Hotel Braga Lamações	0,00	0,00	0,00	164,00	164,00	0,00
22111220	Esteves, Braga e Andreia Lda	0,00	0,00	0,00	16,00	16,00	0,00
22111222	Estufas.pt	0,00	0,00	0,00	230,98	230,98	0,00
22111223	DHL Express Portugal Lda	0,00	0,00	0,00	33,62	33,62	0,00
22111224	IMPROVISAR & TEMPERAR, UNIPESSOAL, LDA	0,00	0,00	0,00	47,40	47,40	0,00
22111225	Instituto Açoreano da Cultura	1.200,00	1.200,00	0,00	1.200,00	1.200,00	0,00
22111226	Endutex	0,00	0,00	0,00	0,00	139,00	139,00 C
22112	Fornecedores - gr - mercado intracomunitário	0,00	0,00	0,00	5.968,66	5.968,66	0,00
22112018	ECSITE - EUROPEAN NETWORK SCIENCE CENTRES & MUSEUMS	0,00	0,00	0,00	1.178,51	1.178,51	0,00
22112021	Google	0,00	0,00	0,00	49,98	49,98	0,00
22112025	Amazon EU	0,00	0,00	0,00	3.671,80	3.671,80	0,00
22112026	Bresser Iberia SLU	0,00	0,00	0,00	164,00	164,00	0,00
22112027	NIMAX GmbH	0,00	0,00	0,00	581,57	581,57	0,00
22112028	Kork.PL Sp. z o.o.	0,00	0,00	0,00	322,80	322,80	0,00
22113	Fornecedores - gr - outros mercados	0,00	0,00	0,00	863,46	863,46	0,00
22113005	Amazon business	0,00	0,00	0,00	199,96	199,96	0,00
22113008	QuiverVision	0,00	0,00	0,00	270,00	270,00	0,00
22113009	Click Printing Digtal SLU	0,00	0,00	0,00	393,50	393,50	0,00
228	Adiantamentos a fornecedores *	112,92	0,00	112,92 D	533,92	421,00	112,92 D
2281	Ad.- fonecedores gerais	112,92	0,00	112,92 D	533,92	421,00	112,92 D
22811	Ad - fonecedores - gr - mercado nacional	112,92	0,00	112,92 D	533,92	421,00	112,92 D
22811004	B&B Hotel Braga Lamações	112,92	0,00	112,92 D	533,92	421,00	112,92 D
	Soma Líquida	**8.408,71**	**15.401,06**	**6.992,35 C**	**98.770,63**	**101.274,58**	**2.503,95 C**
23	Pessoal	8.958,52	8.958,52	0,00	137.719,03	137.719,03	0,00
231	Remunerações a pagar *	8.958,52	8.958,52	0,00	137.719,03	137.719,03	0,00
2312	Ao pessoal	8.958,52	8.958,52	0,00	137.719,03	137.719,03	0,00
	Soma Líquida	**8.958,52**	**8.958,52**	**0,00**	**137.719,03**	**137.719,03**	**0,00**

© Cegid / Licença de: NECA - NOVA EMPRESA DE CONT. E ADMINISTRAÇÃO, LDA

Balancete Geral (Período [Dezembro - Dezembro] e Acumulado) - 2024

Lançamento: <TODOS>

Valores em EUR

		Dezembro - Dezembro			Acumulado		
Conta	Descrição	Mov. Débito	Mov. Crédito	Saldo	Mov. Débito	Mov. Crédito	Saldo
24	Estado e outros entes públicos *	9.381,69	3.422,29	5.959,40 D	54.302,72	63.471,10	9.168,38 C
242	Retenção de impostos sobre rendimentos *	876,00	398,00	478,00 D	6.726,49	6.723,39	3,10 D
2421	IRS - Trabalho Dependente	876,00	398,00	478,00 D	6.090,00	6.488,00	398,00 C
24211	Açores	876,00	398,00	478,00 D	6.090,00	6.488,00	398,00 C
2422	Rir-rendimentos profissionais	0,00	0,00	0,00	636,49	235,39	401,10 D
24221	Rir-rendimentos profissionais corrente ano	0,00	0,00	0,00	17,50	235,39	217,89 C
24222	Rir-rendimentos profissionais ano anteriores	0,00	0,00	0,00	618,99	0,00	618,99 D
243	Imposto sobre o valor acrescentado (IVA) *	1.680,00	0,00	1.680,00 D	1.680,00	1.680,00	0,00
2436	IVA - A PAGAR	1.680,00	0,00	1.680,00 D	1.680,00	1.680,00	0,00
24361	RESULTANTE APURAMENTO NORMAL	1.680,00	0,00	1.680,00 D	1.680,00	1.680,00	0,00
245	Contribuições	6.825,69	3.024,29	3.801,40 D	45.896,23	48.920,52	3.024,29 C
2451	SEGURANÇA SOCIAL	6.825,69	3.024,29	3.801,40 D	45.896,23	48.920,52	3.024,29 C
248	Outras tributações	0,00	0,00	0,00	0,00	6.147,19	6.147,19 C
2481	CAIXA GERAL DE APOSENTAÇÕES SOMAGUE	0,00	0,00	0,00	0,00	6.147,19	6.147,19 C
	Soma Líquida	**9.381,69**	**3.422,29**	**5.959,40 D**	**54.302,72**	**63.471,10**	**9.168,38 C**
27	Outras contas a receber e a pagar	31,29	26.718,59	26.687,30 C	72.652,34	127.148,41	54.496,07 C
272	Devedores e credores por acréscimos *	0,00	26.684,67	26.684,67 C	47.871,52	74.124,07	26.252,55 C
2721	Devedores por acréscimos de rendimentos	0,00	0,00	0,00	24.655,40	24.655,40	0,00
27211	Devedores p/ acresc. rend. - mercado nacional	0,00	0,00	0,00	24.655,40	24.655,40	0,00
272112	Faturas Aniverário - Emitidas no ano Seguinte	0,00	0,00	0,00	391,80	391,80	0,00
272119	Outros devedores por acréscimos de proveitos	0,00	0,00	0,00	24.263,60	24.263,60	0,00
27211901	Direção Regional do Planeamento e Fundos Estruturais	0,00	0,00	0,00	14.069,60	14.069,60	0,00
27211902	Direção Regional da Ciencia e Tecnologia/M3.4b/01/2023	0,00	0,00	0,00	4.994,00	4.994,00	0,00
2721196	Câmara Municipal da Lagoa	0,00	0,00	0,00	5.200,00	5.200,00	0,00
2722	Credores por acréscimos de gastos	0,00	26.684,67	26.684,67 C	23.216,12	49.468,67	26.252,55 C
27221	Credores p/ acresc. gastos - mercado nacional	0,00	26.684,67	26.684,67 C	23.216,12	49.468,67	26.252,55 C
272212	Remunerações a liquidar	0,00	26.684,67	26.684,67 C	23.216,12	49.468,67	26.252,55 C
2722121	Férias de 2023 a pagar em 2024	0,00	432,12	432,12 C	23.216,12	23.216,12	0,00
2722122	Férias de 2024 a pagar em 2025	0,00	26.252,55	26.252,55 C	0,00	26.252,55	26.252,55 C
278	Outros devedores e credores	31,29	33,92	2,63 C	24.780,82	53.024,34	28.243,52 C
2781	Devedores diversos	0,00	0,00	0,00	7.483,79	7.458,79	25,00 D
2781002	Direção Regional da Ciência e Inovação	0,00	0,00	0,00	7.458,79	7.458,79	0,00
2781999	Débitos a Identificar	0,00	0,00	0,00	25,00	0,00	25,00 D
2782	Credores diversos	31,29	33,92	2,63 C	17.297,03	45.565,55	28.268,52 C
27821	Credores diversos - mercado nacional	31,29	33,92	2,63 C	17.297,03	45.565,55	28.268,52 C
2782100	Outros Credores Diversos	31,29	33,92	2,63 C	17.118,69	45.288,71	28.170,02 C
278210039	OMA - OBSERVATORIO DO MAR DOS AÇORES	0,00	0,00	0,00	341,40	341,40	0,00

© Cegid / Licença de: NECA - NOVA EMPRESA DE CONT. E ADMINISTRAÇÃO, LDA

Balancete Geral (Período [Dezembro - Dezembro] e Acumulado) - 2024

Lançamento: <TODOS>

Valores em EUR

		Dezembro - Dezembro			Acumulado		
Conta	Descrição	Mov. Débito	Mov. Crédito	Saldo	Mov. Débito	Mov. Crédito	Saldo
278210052	SOUSA & GARCÊS, LDA	0,00	0,00	0,00	2.404,88	2.404,88	0,00
278210058	MUNICIPIO DE LAGOA	31,29	33,92	2,63 C	732,99	766,91	33,92 C
278210060	J. H. ORNELAS, LDA	0,00	0,00	0,00	663,70	663,70	0,00
278210071	EXTINÇOR,LDA	0,00	0,00	0,00	8.683,93	8.683,93	0,00
278210080	ANA FERRAZ	0,00	0,00	0,00	25,00	25,00	0,00
278210081	ANTONIO MANUEL FRIAS MARTINS	0,00	0,00	0,00	0,00	27.151,80	27.151,80 C
278210085	FIDELIDADE SEGUROS	0,00	0,00	0,00	1.364,28	1.364,28	0,00
278210090	GUALTER MANUEL BORGES LOPES	0,00	0,00	0,00	2.902,51	2.902,51	0,00
278210096	OVGA	0,00	0,00	0,00	0,00	984,30	984,30 C
278210101	COSTA PEREIRA & FILHOS, LDA	0,00	0,00	0,00	8,34	8,34	0,00
2782102	Consultores, Assessores e Interm.	0,00	0,00	0,00	170,00	268,50	98,50 C
278210201	HERMANO GARCIA VARÃO	0,00	0,00	0,00	0,00	98,50	98,50 C
278210226	RICARDO FREITAS COSTA	0,00	0,00	0,00	50,00	50,00	0,00
278210231	Rui Miguel Matos Piques-228996805	0,00	0,00	0,00	120,00	120,00	0,00
	Soma Líquida	**31,29**	**26.718,59**	**26.687,30 C**	**72.652,34**	**127.148,41**	**54.496,07 C**
28	Diferimentos *	120.868,10	79.473,76	41.394,34 D	123.175,39	200.341,86	77.166,47 C
281	Gastos a reconhecer	0,00	1.667,75	1.667,75 C	2.307,29	1.667,75	639,54 D
2819	Outros gastos a reconhecer	0,00	1.667,75	1.667,75 C	2.307,29	1.667,75	639,54 D
28193	OUTRAS (REI/REPR)	0,00	1.667,75	1.667,75 C	2.307,29	1.667,75	639,54 D
282	Rendimentos a reconhecer	120.868,10	77.806,01	43.062,09 D	120.868,10	198.674,11	77.806,01 C
2821	SUBSIDIOS	120.868,10	41.471,39	79.396,71 D	120.868,10	162.339,49	41.471,39 C
28211	Direção Regional Ciencia e Tecnologia	46.016,70	35.971,39	10.045,31 D	46.016,70	81.988,09	35.971,39 C
28216	Secretaria Regional do Ambiente	10.000,00	5.500,00	4.500,00 D	10.000,00	15.500,00	5.500,00 C
28217	Municipio Vila do Porto	2.000,00	0,00	2.000,00 D	2.000,00	2.000,00	0,00
28218	Levers	59.438,90	0,00	59.438,90 D	59.438,90	59.438,90	0,00
28219	Fundação Oceano Azul	3.412,50	0,00	3.412,50 D	3.412,50	3.412,50	0,00
28220	PRPOJETO EUROPEU LEVERS	0,00	36.334,62	36.334,62 C	0,00	36.334,62	36.334,62 C
	Soma Líquida	**120.868,10**	**79.473,76**	**41.394,34 D**	**123.175,39**	**200.341,86**	**77.166,47 C**
32	Mercadorias	144.706,00	144.863,50	157,50 C	289.569,50	144.863,50	144.706,00 D
322	Mercadorias - cevc	144.706,00	144.863,50	157,50 C	289.569,50	144.863,50	144.706,00 D
3222	ISENTAS SEM DIREITO A DEDUÇÃO	144.706,00	144.863,50	157,50 C	289.569,50	144.863,50	144.706,00 D
	Soma Líquida	**144.706,00**	**144.863,50**	**157,50 C**	**289.569,50**	**144.863,50**	**144.706,00 D**
38	Reclassificação e regularização de inventários e a	157,50	157,50	0,00	157,50	157,50	0,00
382	Mercadorias	157,50	157,50	0,00	157,50	157,50	0,00
	Soma Líquida	**157,50**	**157,50**	**0,00**	**157,50**	**157,50**	**0,00**
41	Investimentos financeiros *	0,00	0,00	0,00	1.033,09	0,00	1.033,09 D
415	Outros investimentos financeiros	0,00	0,00	0,00	1.033,09	0,00	1.033,09 D
4158	Outros	0,00	0,00	0,00	1.033,09	0,00	1.033,09 D
41582	Fundos	0,00	0,00	0,00	1.033,09	0,00	1.033,09 D
415821	Fundo Compensação Trabalho	0,00	0,00	0,00	1.033,09	0,00	1.033,09 D
	Soma Líquida	**0,00**	**0,00**	**0,00**	**1.033,09**	**0,00**	**1.033,09 D**
43	Activos fixos tangíveis	0,00	96.891,03	96.891,03 C	2.140.418,76	1.754.752,99	385.665,77 D
432	EDIFICIOS E OUTRAS CONSTRUÇÕES	0,00	0,00	0,00	1.750.061,78	0,00	1.750.061,78 D
4321	AQUISIÇÕES NO TERRITORIO NACIONAL	0,00	0,00	0,00	1.750.061,78	0,00	1.750.061,78 D
43213	ISENTOS	0,00	0,00	0,00	1.750.061,78	0,00	1.750.061,78 D

© Cegid / Licença de: NECA - NOVA EMPRESA DE CONT. E ADMINISTRAÇÃO, LDA

Balancete Geral (Período [Dezembro - Dezembro] e Acumulado) - 2024

Lançamento: <TODOS>

Valores em EUR

		Dezembro - Dezembro			Acumulado		
Conta	Descrição	Mov. Débito	Mov. Crédito	Saldo	Mov. Débito	Mov. Crédito	Saldo
433	EQUIPAMENTO BÁSICO	0,00	0,00	0,00	129.198,37	0,00	129.198,37 D
4331	MAQUINARIA E OUTRO EQUIPAMENTO BÁSICO	0,00	0,00	0,00	129.198,37	0,00	129.198,37 D
43311	AQUISIÇÕES NO TERRITORIO NACIONAL	0,00	0,00	0,00	119.371,79	0,00	119.371,79 D
433113	OUTRAS (REI/REPR)	0,00	0,00	0,00	119.371,79	0,00	119.371,79 D
43312	AQUISIÇÕES NOS PAISES COMUNITÁRIOS	0,00	0,00	0,00	8.146,02	0,00	8.146,02 D
433123	ISENTAS	0,00	0,00	0,00	8.146,02	0,00	8.146,02 D
43313	AQUISIÇÕES EM PAISES TERCEIROS	0,00	0,00	0,00	1.680,56	0,00	1.680,56 D
433132	COM IVA NÃO DEDUTIVEL	0,00	0,00	0,00	1.680,56	0,00	1.680,56 D
435	EQUIPAMENTO ADMINISTRATIVO	0,00	0,00	0,00	206.948,62	0,00	206.948,62 D
4351	AQUISIÇÕES NO MERCADO NACIONAL	0,00	0,00	0,00	199.744,58	0,00	199.744,58 D
43511	COM IVA DEDUTIVEL	0,00	0,00	0,00	340,37	0,00	340,37 D
43513	OUTRAS (REI/REPR)	0,00	0,00	0,00	199.404,21	0,00	199.404,21 D
4352	AQUISIÇÕES NOS PAISES COMUNITÁRIOS	0,00	0,00	0,00	7.204,04	0,00	7.204,04 D
43523	ISENTAS	0,00	0,00	0,00	7.204,04	0,00	7.204,04 D
437	OUTROS ATIVOS FIXOS TANGIVEIS	0,00	0,00	0,00	54.209,99	0,00	54.209,99 D
4371	MERCADO NACIONAL	0,00	0,00	0,00	54.209,99	0,00	54.209,99 D
43713	ISENTO	0,00	0,00	0,00	54.209,99	0,00	54.209,99 D
438	Depreciações acumuladas	0,00	96.891,03	96.891,03 C	0,00	1.754.752,99	1.754.752,99 C
4382	Edificios e Outras Construções	0,00	87.503,09	87.503,09 C	0,00	1.400.049,44	1.400.049,44 C
4383	Equipamento básico	0,00	0,00	0,00	0,00	129.198,37	129.198,37 C
4385	Equipamento administrativo	0,00	2.611,69	2.611,69 C	0,00	205.123,56	205.123,56 C
4387	Outros activos fixos tangíveis	0,00	6.776,25	6.776,25 C	0,00	20.381,62	20.381,62 C
	Soma Líquida	**0,00**	**96.891,03**	**96.891,03 C**	**2.140.418,76**	**1.754.752,99**	**385.665,77 D**
44	Activos intangíveis	0,00	0,00	0,00	1.882,10	1.882,10	0,00
442	Projectos de desenvolvimento *	0,00	0,00	0,00	1.882,10	0,00	1.882,10 D
4423	OUTRAS (REI)	0,00	0,00	0,00	1.882,10	0,00	1.882,10 D
448	Amortizações acumuladas	0,00	0,00	0,00	0,00	1.882,10	1.882,10 C
4481	Amortizações acumuladas-próprias	0,00	0,00	0,00	0,00	1.882,10	1.882,10 C
44812	Projectos de desenvolvimento	0,00	0,00	0,00	0,00	1.882,10	1.882,10 C
	Soma Líquida	**0,00**	**0,00**	**0,00**	**1.882,10**	**1.882,10**	**0,00**
51	Capital *	0,00	0,00	0,00	0,00	253.322,20	253.322,20 C
511	Capital	0,00	0,00	0,00	0,00	253.322,20	253.322,20 C
	Soma Líquida	**0,00**	**0,00**	**0,00**	**0,00**	**253.322,20**	**253.322,20 C**
55	Reservas	0,00	0,00	0,00	0,00	7.995,65	7.995,65 C
551	Reservas legais	0,00	0,00	0,00	0,00	7.000,00	7.000,00 C
552	Outras reservas	0,00	0,00	0,00	0,00	995,65	995,65 C
5521	Reservas livres	0,00	0,00	0,00	0,00	995,65	995,65 C
	Soma Líquida	**0,00**	**0,00**	**0,00**	**0,00**	**7.995,65**	**7.995,65 C**
56	Resultados transitados	0,00	0,00	0,00	103.341,68	71.813,02	31.528,66 D
561	Resultados transitados	0,00	0,00	0,00	103.341,68	71.813,02	31.528,66 D
56101	Exercício de 2002 e Anteriores	0,00	0,00	0,00	92,86	0,00	92,86 D
56102	Exercício de 2003	0,00	0,00	0,00	251,50	0,00	251,50 D
56103	Exercício de 2004	0,00	0,00	0,00	0,00	11.524,86	11.524,86 C
56104	Exercício de 2005	0,00	0,00	0,00	0,00	23.899,84	23.899,84 C
56105	Exercício de 2006	0,00	0,00	0,00	345,83	0,00	345,83 D

© Cegid / Licença de: NECA - NOVA EMPRESA DE CONT. E ADMINISTRAÇÃO, LDA

Balancete Geral (Período [Dezembro - Dezembro] e Acumulado) - 2024

Lançamento: <TODOS>

Valores em EUR

		Dezembro - Dezembro			Acumulado		
Conta	Descrição	Mov. Débito	Mov. Crédito	Saldo	Mov. Débito	Mov. Crédito	Saldo
56106	Exercício de 2007	0,00	0,00	0,00	2.506,13	0,00	2.506,13 D
56107	Exercício de 2009	0,00	0,00	0,00	0,00	14.578,45	14.578,45 C
56108	Exercício de 2010	0,00	0,00	0,00	10.264,02	0,00	10.264,02 D
56109	Exercício de 2011	0,00	0,00	0,00	11.677,45	0,00	11.677,45 D
56110	Exercício de 2012	0,00	0,00	0,00	23.480,64	0,00	23.480,64 D
56111	Exercício de 2013	0,00	0,00	0,00	6.113,57	0,00	6.113,57 D
56112	Exercício de 2014	0,00	0,00	0,00	22.278,37	0,00	22.278,37 D
56113	Exercício de 2015	0,00	0,00	0,00	11.444,66	0,00	11.444,66 D
56114	Exercício de 2016	0,00	0,00	0,00	0,00	3.294,71	3.294,71 C
56115	Exercício de 2017	0,00	0,00	0,00	0,00	405,61	405,61 C
56116	Exercício de 2018	0,00	0,00	0,00	0,00	681,48	681,48 C
56117	Exercício de 2019	0,00	0,00	0,00	14.886,65	0,00	14.886,65 D
56118	Exercício de 2020	0,00	0,00	0,00	0,00	7.534,22	7.534,22 C
56119	Exercício de 2021	0,00	0,00	0,00	0,00	4.675,97	4.675,97 C
56120	Exercício de 2022	0,00	0,00	0,00	0,00	2.477,92	2.477,92 C
56121	Exercício de 2023	0,00	0,00	0,00	0,00	2.739,96	2.739,96 C
	Soma Líquida	**0,00**	**0,00**	**0,00**	**103.341,68**	**71.813,02**	**31.528,66 D**
59	Outras Variações no capital próprio	92.865,35	0,00	92.865,35 D	92.865,35	465.822,25	372.956,90 C
593	Subsídios	92.865,35	0,00	92.865,35 D	92.865,35	464.506,75	371.641,40 C
5931	Construção Instalação Expolab	92.865,35	0,00	92.865,35 D	92.865,35	464.506,75	371.641,40 C
594	Doações	0,00	0,00	0,00	0,00	1.315,50	1.315,50 C
	Soma Líquida	**92.865,35**	**0,00**	**92.865,35 D**	**92.865,35**	**465.822,25**	**372.956,90 C**
61	Custo das mercadorias vendidas e das matérias cons	144.863,50	144.863,50	0,00	144.863,50	144.863,50	0,00
611	Mercadorias	144.863,50	144.863,50	0,00	144.863,50	144.863,50	0,00
6113	ISENTAS	144.863,50	144.863,50	0,00	144.863,50	144.863,50	0,00
	Soma Líquida	**144.863,50**	**144.863,50**	**0,00**	**144.863,50**	**144.863,50**	**0,00**
62	Fornecimentos e serviços externos	13.729,45	224,66	13.504,79 D	122.581,84	248,95	122.332,89 D
621	Subcontratos	5.448,22	0,00	5.448,22 D	46.345,24	24,29	46.320,95 D
62111	Subcontratos mn - custo factura	5.448,22	0,00	5.448,22 D	46.345,24	24,29	46.320,95 D
6211101	AQUARIOS-LIMPEZA/ALIMENTAÇÃO/FILTRAGEM/FERTIL.	0,00	0,00	0,00	17,45	0,00	17,45 D
6211102	REFEIÇÕES/BEBIDAS	311,35	0,00	311,35 D	3.459,32	24,29	3.435,03 D
6211103	PASSAGENS AEREAS	888,76	0,00	888,76 D	5.083,34	0,00	5.083,34 D
6211104	DESPESAS COM ANIMAIS/ANFIBIOS/PLANTAS	0,00	0,00	0,00	41,97	0,00	41,97 D
6211105	WORKSHOPS/EXPOSIÇÕES/ SEMINARIOS/CONGRESSOS/ EVENTOS/ACÇÕES FORMAÇÃO	0,00	0,00	0,00	700,00	0,00	700,00 D
6211106	TRANSPORTES DIVERSOS	2.397,20	0,00	2.397,20 D	8.792,38	0,00	8.792,38 D
6211107	MATERIAL DE APOIO LOGISTICO/INFORMATICO	87,58	0,00	87,58 D	3.264,75	0,00	3.264,75 D
6211110	GENEROS ALIMENTICIOS	9,78	0,00	9,78 D	120,67	0,00	120,67 D
6211111	DORMIDAS-ALOJAMENTOS	216,00	0,00	216,00 D	5.388,18	0,00	5.388,18 D
6211112	PUBLICIDADE	0,00	0,00	0,00	765,35	0,00	765,35 D
6211114	MATERIAIS LABORATÓRIO	143,73	0,00	143,73 D	2.235,11	0,00	2.235,11 D
6211115	MATERIAL ESCRITÓRIO	148,84	0,00	148,84 D	1.304,23	0,00	1.304,23 D
6211117	PREST. SERVIÇOS	0,00	0,00	0,00	100,00	0,00	100,00 D
6211121	SERVIÇO FOTOGRAFICO/ DE VIDEO	0,00	0,00	0,00	550,00	0,00	550,00 D
6211122	MATERIAL DIDACTICO	1.200,00	0,00	1.200,00 D	3.307,89	0,00	3.307,89 D
6211124	CONCEPÇÃO GRAFICA	0,00	0,00	0,00	1.500,00	0,00	1.500,00 D

© Cegid / Licença de: NECA - NOVA EMPRESA DE CONT. E ADMINISTRAÇÃO, LDA

Balancete Geral (Período [Dezembro - Dezembro] e Acumulado) - 2024

Lançamento: <TODOS>

Valores em EUR

		Dezembro - Dezembro			Acumulado		
Conta	Descrição	Mov. Débito	Mov. Crédito	Saldo	Mov. Débito	Mov. Crédito	Saldo
6211127	DECORAÇÕES/ORNAMENTAÇÕES	0,00	0,00	0,00	10,58	0,00	10,58 D
6211129	ACTIVIDADES SOCIAIS, CULTURAIS, RECREATIVAS	0,00	0,00	0,00	415,00	0,00	415,00 D
6211130	COMUNICAÇÕES	0,00	0,00	0,00	295,20	0,00	295,20 D
6211132	IMPRESSÕES/PLASTIFICAÇÕES/ENCADERNAÇÕES	0,00	0,00	0,00	569,43	0,00	569,43 D
6211134	MATERIAL PARA ATIVIDADES/EXPERIÊNCIAS/EXPOSIÇÕES	44,98	0,00	44,98 D	7.874,39	0,00	7.874,39 D
6211140	Partilha de Despesas	0,00	0,00	0,00	550,00	0,00	550,00 D
622	Serviços especializados	1.274,11	0,00	1.274,11 D	28.365,93	0,00	28.365,93 D
6221	Trabalhos especializados	1.102,30	0,00	1.102,30 D	6.974,85	0,00	6.974,85 D
6222	Publicidade e propaganda	0,00	0,00	0,00	35,14	0,00	35,14 D
6223	Vigilância e segurança	0,00	0,00	0,00	9.535,34	0,00	9.535,34 D
6224	Honorários	0,00	0,00	0,00	592,00	0,00	592,00 D
622429	HERMANO GARCIA VARÃO	0,00	0,00	0,00	116,00	0,00	116,00 D
622431	ANA CAROLINA FERRAZ - 212586610	0,00	0,00	0,00	25,00	0,00	25,00 D
622468	CATARINA LEONOR SARMENTO PIMENTEL FARIA DA SILVA	0,00	0,00	0,00	331,00	0,00	331,00 D
622472	Luís Paulo Costa Moniz- 257355847	0,00	0,00	0,00	60,00	0,00	60,00 D
622473	Rui Miguel Matos Piques- 228996805	0,00	0,00	0,00	60,00	0,00	60,00 D
6225	Comissões	0,00	0,00	0,00	4,02	0,00	4,02 D
62251	Eupago	0,00	0,00	0,00	4,02	0,00	4,02 D
6226	Conservação e reparação	152,53	0,00	152,53 D	10.891,20	0,00	10.891,20 D
6227	Serviços bancários	19,28	0,00	19,28 D	333,38	0,00	333,38 D
62272	COMISSÕES	19,28	0,00	19,28 D	333,38	0,00	333,38 D
623	Materiais	4.519,20	0,00	4.519,20 D	11.210,83	0,00	11.210,83 D
6231	Ferramentas e utensílios de desgaste rápido	0,00	0,00	0,00	490,59	0,00	490,59 D
6233	Material de escritório	19,20	0,00	19,20 D	6.220,24	0,00	6.220,24 D
6234	Artigos para oferta	4.500,00	0,00	4.500,00 D	4.500,00	0,00	4.500,00 D
624	Energia e fluidos	552,65	0,00	552,65 D	8.130,39	0,00	8.130,39 D
6241	Electricidade	520,51	0,00	520,51 D	7.389,67	0,00	7.389,67 D
6243	Água	32,14	0,00	32,14 D	740,72	0,00	740,72 D
625	Deslocações, estadas e transportes	905,09	0,00	905,09 D	12.925,74	0,00	12.925,74 D
6251	Deslocações e estadas	905,09	0,00	905,09 D	11.574,01	0,00	11.574,01 D
6253	Transportes de mercadorias	0,00	0,00	0,00	1.351,73	0,00	1.351,73 D
626	Serviços diversos	1.030,18	224,66	805,52 D	15.603,71	224,66	15.379,05 D
6262	Comunicação	267,39	0,00	267,39 D	4.209,41	0,00	4.209,41 D
6263	Seguros	613,43	0,00	613,43 D	1.010,41	0,00	1.010,41 D
62631	Seguros - MULTIRISCO/EMPRESAS	613,43	0,00	613,43 D	1.010,41	0,00	1.010,41 D
6265	Contencioso e notariado	0,00	0,00	0,00	10,00	0,00	10,00 D
6267	Limpeza, higiene e conforto	149,36	224,66	75,30 C	10.373,89	224,66	10.149,23 D
	Soma Líquida	**13.729,45**	**224,66**	**13.504,79 D**	**122.581,84**	**248,95**	**122.332,89 D**
63	Gastos com o pessoal	39.670,78	0,00	39.670,78 D	208.003,15	12.777,60	195.225,55 D
632	Remunerações do pessoal	32.019,88	0,00	32.019,88 D	170.510,67	10.488,30	160.022,37 D
63201	ORDENADO BASE	20.156,12	0,00	20.156,12 D	132.470,38	10.488,30	121.982,08 D
63202	SUBSIDIO DE FERIAS	10.815,76	0,00	10.815,76 D	10.815,76	0,00	10.815,76 D
63203	SUBSIDIO DE NATAL	0,00	0,00	0,00	10.469,41	0,00	10.469,41 D
63204	SUBSIDIO DE REFEIÇAO	1.008,00	0,00	1.008,00 D	11.718,00	0,00	11.718,00 D
63205	GRATIFICAÇOES	0,00	0,00	0,00	58,67	0,00	58,67 D
63206	DIUTURNIDADES	40,00	0,00	40,00 D	365,34	0,00	365,34 D
63209	AJUDAS DE CUSTO	0,00	0,00	0,00	2.408,45	0,00	2.408,45 D
63212	KMS	0,00	0,00	0,00	2.204,66	0,00	2.204,66 D

© Cegid / Licença de: NECA - NOVA EMPRESA DE CONT. E ADMINISTRAÇÃO, LDA

Balancete Geral (Período [Dezembro - Dezembro] e Acumulado) - 2024

Lançamento: <TODOS>

Valores em EUR

		Dezembro - Dezembro			Acumulado		
Conta	Descrição	Mov. Débito	Mov. Crédito	Saldo	Mov. Débito	Mov. Crédito	Saldo
635	Encargos sobre remunerações	6.613,48	0,00	6.613,48 D	35.100,31	2.239,52	32.860,79 D
6351	SEGURANÇA SOCIAL	6.613,48	0,00	6.613,48 D	35.100,31	2.239,52	32.860,79 D
63512	PESSOAL	6.613,48	0,00	6.613,48 D	35.100,31	2.239,52	32.860,79 D
636	Seguros de acidentes no trabalho e doenças profiss	1.037,42	0,00	1.037,42 D	2.392,17	49,78	2.342,39 D
	Soma Líquida	**39.670,78**	**0,00**	**39.670,78 D**	**208.003,15**	**12.777,60**	**195.225,55 D**
64	Gastos de depreciação e de amortização	96.891,03	0,00	96.891,03 D	96.891,03	0,00	96.891,03 D
642	Activos fixos tangíveis	96.891,03	0,00	96.891,03 D	96.891,03	0,00	96.891,03 D
6422	Deprec-edifícios e Outras Construções	87.503,09	0,00	87.503,09 D	87.503,09	0,00	87.503,09 D
6425	Deprec-equipamento administrativo	2.611,69	0,00	2.611,69 D	2.611,69	0,00	2.611,69 D
6427	Deprec-outras imob. corpóreas	6.776,25	0,00	6.776,25 D	6.776,25	0,00	6.776,25 D
	Soma Líquida	**96.891,03**	**0,00**	**96.891,03 D**	**96.891,03**	**0,00**	**96.891,03 D**
68	Outros gastos e perdas	4.143,36	0,00	4.143,36 D	7.938,85	24,47	7.914,38 D
681	Impostos	0,76	0,00	0,76 D	25,65	0,00	25,65 D
6812	Impostos indirectos:	0,76	0,00	0,76 D	13,20	0,00	13,20 D
68123	Imposto do selo	0,76	0,00	0,76 D	13,20	0,00	13,20 D
6812317	OPERAÇÕES FINANCEIRAS DIVERSAS	0,76	0,00	0,76 D	13,20	0,00	13,20 D
68123172	DESPESAS C/INTERMEDIAÇÃO DE BANCOS	0,76	0,00	0,76 D	13,20	0,00	13,20 D
681231724	OUTRAS COMISSÕES E SERV.FINANCEIROS	0,76	0,00	0,76 D	13,20	0,00	13,20 D
6813	Taxas	0,00	0,00	0,00	12,45	0,00	12,45 D
682	Descontos de pronto pagamento concedidos	0,00	0,00	0,00	0,01	0,00	0,01 D
6822	SEM REGULARIZAÇÃO DE IVA	0,00	0,00	0,00	0,01	0,00	0,01 D
688	Outros *	4.142,60	0,00	4.142,60 D	7.913,19	24,47	7.888,72 D
6881	Correcções relativas a períodos anteriores	3.484,00	0,00	3.484,00 D	4.699,17	0,00	4.699,17 D
6882	Donativos	65,00	0,00	65,00 D	65,00	0,00	65,00 D
68821	Donativos aceites	65,00	0,00	65,00 D	65,00	0,00	65,00 D
6883	Quotizações	0,00	0,00	0,00	1.178,51	0,00	1.178,51 D
68831	Quotizações empresariais-BF.	0,00	0,00	0,00	1.178,51	0,00	1.178,51 D
688312	ECSITE	0,00	0,00	0,00	1.178,51	0,00	1.178,51 D
6884	Ofertas e amostras de inventários	157,50	0,00	157,50 D	157,50	0,00	157,50 D
68841	COM LIQUIDAÇÃO DE IVA	157,50	0,00	157,50 D	157,50	0,00	157,50 D
688413	Revistas e Suplementos	157,50	0,00	157,50 D	157,50	0,00	157,50 D
6888	Outros não especificados	436,10	0,00	436,10 D	1.813,01	24,47	1.788,54 D
68882	Despesas não devidamente documentadas	3,98	0,00	3,98 D	285,89	24,47	261,42 D
68888	OUTROS	0,00	0,00	0,00	1.095,00	0,00	1.095,00 D
688882	OUTRAS (REI/REPR)	0,00	0,00	0,00	1.095,00	0,00	1.095,00 D
6888821	Subsidios	0,00	0,00	0,00	1.095,00	0,00	1.095,00 D
68888211	Associação para o Estudo do Ambiente Insular	0,00	0,00	0,00	50,00	0,00	50,00 D
68888212	OVGA	0,00	0,00	0,00	245,00	0,00	245,00 D
68888213	SPEA	0,00	0,00	0,00	250,00	0,00	250,00 D
68888215	A Ponte Norte	0,00	0,00	0,00	500,00	0,00	500,00 D
68888218	AJISM - ASSOCIAÇAO JUVENIL ILHA DE SANTA MARIA	0,00	0,00	0,00	50,00	0,00	50,00 D
68889	FERIAS/SUB./ENCARGOS	432,12	0,00	432,12 D	432,12	0,00	432,12 D

© Cegid / Licença de: NECA - NOVA EMPRESA DE CONT. E ADMINISTRAÇÃO, LDA

Balancete Geral (Período [Dezembro - Dezembro] e Acumulado) - 2024

Lançamento: <TODOS>

Valores em EUR

		Dezembro - Dezembro			Acumulado		
Conta	Descrição	Mov. Débito	Mov. Crédito	Saldo	Mov. Débito	Mov. Crédito	Saldo
	Soma Líquida	**4.143,36**	**0,00**	**4.143,36 D**	**7.938,85**	**24,47**	**7.914,38 D**
72	Prestações de serviços *	0,00	7.447,70	7.447,70 C	100,00	23.449,11	23.349,11 C
721	Serviço A	0,00	7.447,70	7.447,70 C	100,00	23.449,11	23.349,11 C
7211	Serviço a - mercado nacional	0,00	7.447,70	7.447,70 C	100,00	23.449,11	23.349,11 C
72111	SERVIÇOS ASSOCIATIVOS	0,00	7.447,70	7.447,70 C	100,00	23.449,11	23.349,11 C
7211101	QUOTIZAÇÕES ASSOCIADOS	0,00	0,00	0,00	0,00	560,00	560,00 C
7211102	DONATIVOS	0,00	0,00	0,00	0,00	4.000,00	4.000,00 C
7211104	PUBLICAÇÕES/EDIÇÕES	0,00	0,00	0,00	0,00	1.842,00	1.842,00 C
7211106	ACTIVIDADES DIVERSAS	0,00	0,00	0,00	25,00	6.116,00	6.091,00 C
7211107	BILHETES	0,00	5,00	5,00 C	0,00	1.050,00	1.050,00 C
7211108	CARTÕES CIRCUITOS CV	0,00	0,00	0,00	0,00	1.100,41	1.100,41 C
7211110	PARTICIPAÇÕES EM PROJETOS	0,00	0,00	0,00	0,00	300,00	300,00 C
7211111	OUTRAS PRESTAÇÕES SERVIÇOS	0,00	0,00	0,00	75,00	150,00	75,00 C
7211112	ANIVERSARIOS	0,00	0,00	0,00	0,00	888,00	888,00 C
7211114	FORMAÇÃO	0,00	7.442,70	7.442,70 C	0,00	7.442,70	7.442,70 C
	Soma Líquida	**0,00**	**7.447,70**	**7.447,70 C**	**100,00**	**23.449,11**	**23.349,11 C**
75	Subsídios à exploração *	77.806,01	120.868,10	43.062,09 C	77.806,01	388.517,07	310.711,06 C
751	Subsídios do Estado e outros entes públicos	35.971,39	49.429,20	13.457,81 C	35.971,39	243.974,87	208.003,48 C
75101	DIREÇÃO REGIONAL CIENCIA TECNOLOGIA	35.971,39	49.429,20	13.457,81 C	35.971,39	49.429,20	13.457,81 C
75106	DIREÇÃO REGIONAL DO EMPREGO E QUALIFICAÇÃO PROFISSIONAL	0,00	0,00	0,00	0,00	2.886,88	2.886,88 C
75111	Camara Municipal de Lagoa	0,00	0,00	0,00	0,00	5.200,00	5.200,00 C
75112	Direção Regional da Ciência Inovação e Desenvolvimento	0,00	0,00	0,00	0,00	176.458,79	176.458,79 C
75113	Direção Regional dos Assuntos Parlamentares e Comunidades	0,00	0,00	0,00	0,00	10.000,00	10.000,00 C
752	Subsídios de outras entidades	41.834,62	71.438,90	29.604,28 C	41.834,62	144.542,20	102.707,58 C
75208	CIÊNCIA VIVA	0,00	0,00	0,00	0,00	26.649,30	26.649,30 C
75209	ERASMUS	0,00	0,00	0,00	0,00	5.376,00	5.376,00 C
75213	LA PALMA RESEARCH CENTRE	0,00	0,00	0,00	0,00	11.250,00	11.250,00 C
75214	Projeto Europeu LEVERS	36.334,62	59.438,90	23.104,28 C	36.334,62	59.438,90	23.104,28 C
75215	Municipio de Nordeste	0,00	0,00	0,00	0,00	3.871,00	3.871,00 C
75216	Secretaria Regional do Ambiente e Alteracoes Climaticas	5.500,00	10.000,00	4.500,00 C	5.500,00	20.500,00	15.000,00 C
75217	Municipio de Vila do Porto	0,00	2.000,00	2.000,00 C	0,00	8.790,00	8.790,00 C
75218	Trinity College Finance	0,00	0,00	0,00	0,00	8.667,00	8.667,00 C
	Soma Líquida	**77.806,01**	**120.868,10**	**43.062,09 C**	**77.806,01**	**388.517,07**	**310.711,06 C**
78	Outros rendimentos e ganhos	0,00	93.285,25	93.285,25 C	0,00	94.982,91	94.982,91 C
788	Outros *	0,00	93.285,25	93.285,25 C	0,00	94.982,91	94.982,91 C
7881	Correcções relativas a períodos anteriores	0,00	0,00	0,00	0,00	116,93	116,93 C
7883	Imputação de subsídios para investimentos	0,00	92.865,35	92.865,35 C	0,00	92.865,35	92.865,35 C
7888	Outros não especificados	0,00	419,90	419,90 C	0,00	2.000,63	2.000,63 C
78883	ISENTOS S/ DIREITO A DEDUÇÃO	0,00	419,90	419,90 C	0,00	1.969,94	1.969,94 C
788832	SUBSIDIO SOCIAL DE MOBILIDADE (REEMB. PASSAGENS SATA)	0,00	419,90	419,90 C	0,00	1.969,94	1.969,94 C
78884	CARTAO CONTINENTE (DESCONTO/OFERTA)	0,00	0,00	0,00	0,00	30,69	30,69 C

© Cegid / Licença de: NECA - NOVA EMPRESA DE CONT. E ADMINISTRAÇÃO, LDA

Balancete Geral (Período [Dezembro - Dezembro] e Acumulado) - 2024

Lançamento: <TODOS>

Valores em EUR

		Dezembro - Dezembro			Acumulado		
Conta	Descrição	Mov. Débito	Mov. Crédito	Saldo	Mov. Débito	Mov. Crédito	Saldo
	Soma Líquida	**0,00**	**93.285,25**	**93.285,25 C**	**0,00**	**94.982,91**	**94.982,91 C**
81	Resultado líquido do período	0,00	0,00	0,00	2.739,96	2.739,96	0,00
818	Resultado líquido	0,00	0,00	0,00	2.739,96	2.739,96	0,00
	Soma Líquida	**0,00**	**0,00**	**0,00**	**2.739,96**	**2.739,96**	**0,00**
	Soma Líquida	**773.250,21**	**773.250,21**	**0,00**	**4.565.213,31**	**4.565.213,31**	**0,00**

© Cegid / Licença de: NECA - NOVA EMPRESA DE CONT. E ADMINISTRAÇÃO, LDA

Balancete Razão (Período [Apuramento - Apuramento] e Acumulado) - 2024

Valores em EUI

Lançamento: <TODOS>

Conta	Descrição	Apuramento - Apuramento Mov. Débito	Apuramento - Apuramento Mov. Crédito	Apuramento - Apuramento Saldo	Acumulado Mov. Débito	Acumulado Mov. Crédito	Acumulado Saldo
11	Caixa	0,00	0,00	0,00	1.947,39	1.159,37	788,02 D
12	Depósitos à ordem	0,00	0,00	0,00	713.158,48	505.157,51	208.000,97 D
	Soma Líquida	**0,00**	**0,00**	**0,00**	**715.105,87**	**506.316,88**	**208.788,99 D**
21	Clientes *	0,00	0,00	0,00	73.295,01	60.728,67	12.566,34 D
22	Fornecedores *	0,00	0,00	0,00	98.770,63	101.274,58	2.503,95 C
23	Pessoal	0,00	0,00	0,00	137.719,03	137.719,03	0,00
24	Estado e outros entes públ	0,00	0,00	0,00	54.302,72	63.471,10	9.168,38 C
27	Outras contas a receber e a	0,00	0,00	0,00	72.652,34	127.148,41	54.496,07 C
28	Diferimentos *	0,00	0,00	0,00	123.175,39	200.341,86	77.166,47 C
	Soma Líquida	**0,00**	**0,00**	**0,00**	**559.915,12**	**690.683,65**	**130.768,53 C**
32	Mercadorias	0,00	0,00	0,00	289.569,50	144.863,50	144.706,00 D
38	Reclassificação e regulariza	0,00	0,00	0,00	157,50	157,50	0,00
	Soma Líquida	**0,00**	**0,00**	**0,00**	**289.727,00**	**145.021,00**	**144.706,00 D**
41	Investimentos financeiros '	0,00	0,00	0,00	1.033,09	0,00	1.033,09 D
43	Activos fixos tangíveis	0,00	0,00	0,00	2.140.418,76	1.754.752,99	385.665,77 D
44	Activos intangíveis	0,00	0,00	0,00	1.882,10	1.882,10	0,00
	Soma Líquida	**0,00**	**0,00**	**0,00**	**2.143.333,95**	**1.756.635,09**	**386.698,86 D**
51	Capital *	0,00	0,00	0,00	0,00	253.322,20	253.322,20 C
55	Reservas	0,00	0,00	0,00	0,00	7.995,65	7.995,65 C
56	Resultados transitados	0,00	0,00	0,00	103.341,68	71.813,02	31.528,66 D
59	Outras Variações no capita	0,00	0,00	0,00	92.865,35	465.822,25	372.956,90 C
	Soma Líquida	**0,00**	**0,00**	**0,00**	**196.207,03**	**798.953,12**	**602.746,09 C**
61	Custo das mercadorias ven	0,00	0,00	0,00	144.863,50	144.863,50	0,00
62	Fornecimentos e serviços e	0,00	0,00	0,00	122.581,84	122.581,84	0,00
63	Gastos com o pessoal	0,00	0,00	0,00	208.003,15	208.003,15	0,00
64	Gastos de depreciação e de	0,00	0,00	0,00	96.891,03	96.891,03	0,00
68	Outros gastos e perdas	0,00	0,00	0,00	7.938,85	7.938,85	0,00
	Soma Líquida	**0,00**	**0,00**	**0,00**	**580.278,37**	**580.278,37**	**0,00**
72	Prestações de serviços *	0,00	0,00	0,00	23.449,11	23.449,11	0,00
75	Subsídios à exploração *	0,00	0,00	0,00	388.517,07	388.517,07	0,00
78	Outros rendimentos e ganh	0,00	0,00	0,00	94.982,91	94.982,91	0,00
	Soma Líquida	**0,00**	**0,00**	**0,00**	**506.949,09**	**506.949,09**	**0,00**
81	Resultado líquido do perío	0,00	0,00	0,00	431.783,04	438.462,27	6.679,23 C
	Soma Líquida	**0,00**	**0,00**	**0,00**	**431.783,04**	**438.462,27**	**6.679,23 C**
	Soma Líquida	**0,00**	**0,00**	**0,00**	**5.423.299,47**	**5.423.299,47**	**0,00**

© Cegid / Licença de: NECA - NOVA EMPRESA DE CONT. E ADMINISTRAÇÃO, LDA

Balancete Geral (Período [Apuramento - Apuramento] e Acumulado) - 2024

Data Contab. : 31-13-2024 Lançamento: <TODOS>

Valores em EUR

		Apuramento - Apuramento			Acumulado		
Conta	Descrição	Mov. Débito	Mov. Crédito	Saldo	Mov. Débito	Mov. Crédito	Saldo
11	Caixa	0,00	0,00	0,00	1.947,39	1.159,37	788,02 D
111	Caixa fixo	0,00	0,00	0,00	1.947,39	1.159,37	788,02 D
	Soma Líquida	**0,00**	**0,00**	**0,00**	**1.947,39**	**1.159,37**	**788,02 D**
12	Depósitos à ordem	0,00	0,00	0,00	713.158,48	505.157,51	208.000,97 D
121	Bancos	0,00	0,00	0,00	713.158,48	505.157,51	208.000,97 D
12101	Santander - 0008.06867237020	0,00	0,00	0,00	200.871,41	187.912,28	12.959,13 D
12102	Santander - 0008.06892482020	0,00	0,00	0,00	512.287,07	317.245,23	195.041,84 D
	Soma Líquida	**0,00**	**0,00**	**0,00**	**713.158,48**	**505.157,51**	**208.000,97 D**
21	Clientes *	0,00	0,00	0,00	73.295,01	60.728,67	12.566,34 D
211	Clientes c/c	0,00	0,00	0,00	72.589,21	60.213,21	12.376,00 D
2111	Clientes gerais	0,00	0,00	0,00	72.589,21	60.213,21	12.376,00 D
21111	Mercado Nacional	0,00	0,00	0,00	72.589,21	60.213,21	12.376,00 D
21111004	OMA - OBSERVATORIO DO MAR DOS AÇORES	0,00	0,00	0,00	1.750,00	1.750,00	0,00
21111007	CIÊNCIA VIVA - AGÊNCIA NACIONAL PARA A CULTURA CIENTIFICA E TECNOLÓGICA	0,00	0,00	0,00	9.240,00	9.240,00	0,00
21111014	MUNICIPIO NORDESTE	0,00	0,00	0,00	7.742,00	7.742,00	0,00
21111032	FUNDAÇÃO OCEANO AZUL	0,00	0,00	0,00	4.849,00	4.849,00	0,00
21111038	Secretaria Regional do Ambiente e Alteracoes Climaticas	0,00	0,00	0,00	24.360,00	12.180,00	12.180,00 D
21111040	Secretaria Regional dos Assuntos Parlamentares e Comunidades	0,00	0,00	0,00	10.000,00	10.000,00	0,00
21111099	CLIENTES DIVERSOS	0,00	0,00	0,00	14.648,21	14.452,21	196,00 D
218	Adiantamentos de clientes *	0,00	0,00	0,00	705,80	515,46	190,34 D
2181	Ad.- clientes gerais	0,00	0,00	0,00	705,80	515,46	190,34 D
21811	Ad - Clientes - gr - mercado nacional	0,00	0,00	0,00	705,80	515,46	190,34 D
21811999	Clientes Diversos	0,00	0,00	0,00	705,80	515,46	190,34 D
	Soma Líquida	**0,00**	**0,00**	**0,00**	**73.295,01**	**60.728,67**	**12.566,34 D**
22	Fornecedores *	0,00	0,00	0,00	98.770,63	101.274,58	2.503,95 C
221	Fornecedores c/c	0,00	0,00	0,00	98.236,71	100.853,58	2.616,87 C
2211	Fornecedores gerais	0,00	0,00	0,00	98.236,71	100.853,58	2.616,87 C
22111	Fornecedores - gr - mercado nacional	0,00	0,00	0,00	91.404,59	94.021,46	2.616,87 C
22111005	Labodidactica	0,00	0,00	0,00	1.410,19	1.410,19	0,00
22111010	JARDIMCAMPO,LDA	0,00	0,00	0,00	16,95	16,95	0,00
22111026	AMENWORLD	0,00	0,00	0,00	102,31	102,31	0,00
22111032	UNIPELAGO	0,00	0,00	0,00	421,99	507,03	85,04 C
22111035	ANGRA TRAVEL AG.VIAGENS E TURISMO, LDA	0,00	0,00	0,00	56,22	56,22	0,00
22111036	VALUX-ABEL DA ABEL COSTA VALERIO	0,00	0,00	0,00	336,40	336,40	0,00
22111040	BENTRANS CARGA E TRANSITARIOS, SA	0,00	0,00	0,00	25,00	25,00	0,00
22111041	ASSOCIAÇÃO H. BOMBEIROS V. RIBEIRA GRANDE	0,00	0,00	0,00	2.558,40	2.558,40	0,00
22111042	CENTRO CIÊNCIA VIVA	0,00	0,00	0,00	288,00	288,00	0,00
22111044	SATA Internacional - Azores Airlines, SA	0,00	0,00	0,00	6.881,39	6.881,39	0,00
22111050	A PONTE NORTE, LDA	0,00	0,00	0,00	1.255,00	1.255,00	0,00
22111051	SPEA - SOCIEDADE PORTUGUESA PARA O ESTUDO DAS AVES	0,00	0,00	0,00	250,00	250,00	0,00
22111056	OVGA-OBS.GEOTERMICO E VULCANOLOGICO AÇORES	0,00	0,00	0,00	395,00	395,00	0,00

© Cegid / Licença de: NECA - NOVA EMPRESA DE CONT. E ADMINISTRAÇÃO, LDA

Balancete Geral (Período [Apuramento - Apuramento] e Acumulado) - 2024

Data Contab. : 31-13-2024 Lançamento: <TODOS>

Valores em EUR

		Apuramento - Apuramento			Acumulado		
Conta	Descrição	Mov. Débito	Mov. Crédito	Saldo	Mov. Débito	Mov. Crédito	Saldo
22111067	A.E.A.I. - ASSOCIAÇÃO PARA O ESTUDO DO AMBIENTE INSULAR	0,00	0,00	0,00	50,00	50,00	0,00
22111070	ALCIDES CABRAL DE MELO, LDA	0,00	0,00	0,00	123,00	123,00	0,00
22111078	FIT - FABRICO E INSTALAÇÕES TÉCNICAS, LDA	0,00	0,00	0,00	2.250,97	2.403,50	152,53 C
22111079	GOMES & SANTOS, LDA	0,00	0,00	0,00	65,10	65,10	0,00
22111086	HOTEL SÃO FRANCISCO	0,00	0,00	0,00	42,00	42,00	0,00
22111094	GAMOELECTRICA, LDA	0,00	0,00	0,00	4,96	4,96	0,00
22111098	FERNANDO LOPES	0,00	0,00	0,00	86,32	86,32	0,00
22111100	TAP AIR PORTUGAL	0,00	0,00	0,00	954,06	954,06	0,00
22111106	AGRIPELAGO, LDA	0,00	0,00	0,00	21,23	21,23	0,00
22111113	WORTEN - EQUIPAMENTO PARA O LAR, S.A.	0,00	0,00	0,00	388,94	388,94	0,00
22111114	RADIO POPULAR	0,00	0,00	0,00	133,96	133,96	0,00
22111115	C.J.A., C.R.L.	0,00	0,00	0,00	29,00	29,00	0,00
22111118	PLENA NATURA	0,00	0,00	0,00	31,09	31,09	0,00
22111119	SERVIEL - SERVIÇOS E VIGILÂNCIA ELECTRONICA UNIP. LDA	0,00	0,00	0,00	851,41	851,41	0,00
22111125	SAR - SOLUÇÕES DE AUTOMAÇÃO E ROBÓTICA, LDA	0,00	0,00	0,00	2.862,28	2.862,28	0,00
22111135	VORTAL - COMERCIO ELECTRONICO CONSULTADORIA E MULTIMEDIA, S.A.	0,00	0,00	0,00	632,28	665,92	33,64 C
22111138	ASSOCIAÇÃO REDE SCICOM PT	0,00	0,00	0,00	120,00	120,00	0,00
22111145	SMASOLTRAV, LDA	0,00	0,00	0,00	5.197,52	5.197,52	0,00
22111149	TK ELEVADORES PORTUGAL, UNIPESSOAL LDA	0,00	0,00	0,00	2.829,12	2.829,12	0,00
22111152	IKEA PORTUGAL, LDA	0,00	0,00	0,00	175,00	175,00	0,00
22111153	BCM BRICOLAGE S.A. - LEROY MERLIN	0,00	0,00	0,00	419,20	419,20	0,00
22111158	AÇORSAFE, LDA	0,00	0,00	0,00	116,58	116,58	0,00
22111163	ONTRAVEL DMC, UNIP. LDA	0,00	0,00	0,00	5.500,00	5.500,00	0,00
22111166	Neca - Nova Empresa Contabilidade Administração, L	0,00	0,00	0,00	5.097,39	5.972,03	874,64 C
22111167	EDA - Electricidade dos Açores, SA	0,00	0,00	0,00	6.857,81	7.919,74	1.061,93 C
22111168	PT Comunicações - MEO	0,00	0,00	0,00	1.830,13	2.027,92	197,79 C
22111169	Açorlimpa Lda	0,00	0,00	0,00	2.679,47	2.679,47	0,00
22111170	Nova Gráfica lda	0,00	0,00	0,00	4.984,00	4.984,00	0,00
22111171	Papelaria Resarte, Lda	0,00	0,00	0,00	449,67	449,67	0,00
22111172	Ilha 10 - Publicidade	0,00	0,00	0,00	580,00	580,00	0,00
22111178	Associacao Juvenil Santa Maria	0,00	0,00	0,00	700,00	700,00	0,00
22111179	Proturodel- Promocao Turistica e Hoteleira, lLda.	0,00	0,00	0,00	2.091,60	2.091,60	0,00
22111181	Aro24, lda	0,00	0,00	0,00	86,40	86,40	0,00
22111194	Decathlon Ponta Delgada	0,00	0,00	0,00	131,90	131,90	0,00
22111195	Insco - Insular de Hipermercados SA	0,00	0,00	0,00	5.019,10	5.019,10	0,00
22111196	Accional - Publicidade e Comunicação Visual, lda	0,00	0,00	0,00	1.472,21	1.472,21	0,00
22111197	ITS - Innovative Tech Solutions, Unipessoal, Lda	0,00	0,00	0,00	212,54	212,54	0,00
22111199	CTT	0,00	0,00	0,00	2.132,06	2.132,06	0,00

Cegid / Licença de: NECA - NOVA EMPRESA DE CONT. E ADMINISTRAÇÃO, LDA

Balancete Geral (Período [Apuramento - Apuramento] e Acumulado) - 2024

Lançamento: <TODOS>

Valores em EUR

		Apuramento - Apuramento			Acumulado		
Conta	Descrição	Mov. Débito	Mov. Crédito	Saldo	Mov. Débito	Mov. Crédito	Saldo
24	Estado e outros entes públicos *	0,00	0,00	0,00	54.302,72	63.471,10	9.168,38 C
242	Retenção de impostos sobre rendimentos *	0,00	0,00	0,00	6.726,49	6.723,39	3,10 D
2421	IRS - Trabalho Dependente	0,00	0,00	0,00	6.090,00	6.488,00	398,00 C
24211	Açores	0,00	0,00	0,00	6.090,00	6.488,00	398,00 C
2422	Rir-rendimentos profissionais	0,00	0,00	0,00	636,49	235,39	401,10 D
24221	Rir-rendimentos profissionais corrente ano	0,00	0,00	0,00	17,50	235,39	217,89 C
24222	Rir-rendimentos profissionais ano anteriores	0,00	0,00	0,00	618,99	0,00	618,99 D
243	Imposto sobre o valor acrescentado (IVA) *	0,00	0,00	0,00	1.680,00	1.680,00	0,00
2436	IVA - A PAGAR	0,00	0,00	0,00	1.680,00	1.680,00	0,00
24361	RESULTANTE APURAMENTO NORMAL	0,00	0,00	0,00	1.680,00	1.680,00	0,00
245	Contribuições	0,00	0,00	0,00	45.896,23	48.920,52	3.024,29 C
2451	SEGURANÇA SOCIAL	0,00	0,00	0,00	45.896,23	48.920,52	3.024,29 C
248	Outras tributações	0,00	0,00	0,00	0,00	6.147,19	6.147,19 C
2481	CAIXA GERAL DE APOSENTAÇÕES SOMAGUE	0,00	0,00	0,00	0,00	6.147,19	6.147,19 C
	Soma Líquida	**0,00**	**0,00**	**0,00**	**54.302,72**	**63.471,10**	**9.168,38 C**
27	Outras contas a receber e a pagar	0,00	0,00	0,00	72.652,34	127.148,41	54.496,07 C
272	Devedores e credores por acréscimos *	0,00	0,00	0,00	47.871,52	74.124,07	26.252,55 C
2721	Devedores por acréscimos de rendimentos	0,00	0,00	0,00	24.655,40	24.655,40	0,00
27211	Devedores p/ acresc. rend. - mercado nacional	0,00	0,00	0,00	24.655,40	24.655,40	0,00
272112	Faturas Aniverário - Emitidas no ano Seguinte	0,00	0,00	0,00	391,80	391,80	0,00
272119	Outros devedores por acréscimos de proveitos	0,00	0,00	0,00	24.263,60	24.263,60	0,00
7211901	Direção Regional do Planeamento e Fundos Estruturais	0,00	0,00	0,00	14.069,60	14.069,60	0,00
7211902	Direção Regional da Ciencia e Tecnologia/M3.4b/01/2023	0,00	0,00	0,00	4.994,00	4.994,00	0,00
721196	Câmara Municipal da Lagoa	0,00	0,00	0,00	5.200,00	5.200,00	0,00
722	Credores por acréscimos de gastos	0,00	0,00	0,00	23.216,12	49.468,67	26.252,55 C
7221	Credores p/ acresc. gastos - mercado nacional	0,00	0,00	0,00	23.216,12	49.468,67	26.252,55 C
72212	Remunerações a liquidar	0,00	0,00	0,00	23.216,12	49.468,67	26.252,55 C
722121	Férias de 2023 a pagar em 2024	0,00	0,00	0,00	23.216,12	23.216,12	0,00
722122	Férias de 2024 a pagar em 2025	0,00	0,00	0,00	0,00	26.252,55	26.252,55 C
78	Outros devedores e credores	0,00	0,00	0,00	24.780,82	53.024,34	28.243,52 C
781	Devedores diversos	0,00	0,00	0,00	7.483,79	7.458,79	25,00 D
781002	Direção Regional da Ciência e Inovação	0,00	0,00	0,00	7.458,79	7.458,79	0,00
781999	Débitos a Identificar	0,00	0,00	0,00	25,00	0,00	25,00 D
782	Credores diversos	0,00	0,00	0,00	17.297,03	45.565,55	28.268,52 C
7821	Credores diversos - mercado nacional	0,00	0,00	0,00	17.297,03	45.565,55	28.268,52 C
782100	Outros Credores Diversos	0,00	0,00	0,00	17.118,69	45.288,71	28.170,02 C
78210039	OMA - OBSERVATORIO DO MAR DOS AÇORES	0,00	0,00	0,00	341,40	341,40	0,00

Balancete Geral (Período [Apuramento - Apuramento] e Acumulado) - 2024

Lançamento: <TODOS>

Valores em EUR

		Apuramento - Apuramento			Acumulado		
Conta	Descrição	Mov. Débito	Mov. Crédito	Saldo	Mov. Débito	Mov. Crédito	Saldo
22111201	Generali Seguros SA (Açoreana)	0,00	0,00	0,00	1.002,93	1.002,93	0,00
22111202	Anticimex Portugal Lda,	0,00	0,00	0,00	799,67	871,97	72,30 C
22111204	Insular- Fardas, Têxtil e Segurança no Trabalho Lda.	0,00	0,00	0,00	1.055,58	1.055,58	0,00
22111205	AZOR LED-MEDEIROS MULTISERVIÇOS AÇORES, UNIP. LDA.	0,00	0,00	0,00	87,02	87,02	0,00
22111206	SOLTRANS- NAVEGAÇÃO E TRANSITOS LDA.	0,00	0,00	0,00	17,00	17,00	0,00
22111207	SOPRAC- Novos Materiais de Construção Civil	0,00	0,00	0,00	22,62	22,62	0,00
22111208	Castro Eletrónica	0,00	0,00	0,00	1.072,69	1.072,69	0,00
22111209	Ilhas de Valor, S.A.	0,00	0,00	0,00	607,32	607,32	0,00
22111210	J.Costa & Filhos- Agentes de Navegação e Transitários	0,00	0,00	0,00	234,43	234,43	0,00
22111211	Henrique Manuel Andrade Sousa	0,00	0,00	0,00	1.199,00	1.199,00	0,00
22111212	Loja Paula	0,00	0,00	0,00	300,00	300,00	0,00
22111213	Publidecor- Papelaria Impressão Publicidade	0,00	0,00	0,00	262,40	262,40	0,00
22111214	Albastross, Unip., Lda.	0,00	0,00	0,00	120,00	120,00	0,00
22111216	Multic - Multimedia, tecnologias de informação	0,00	0,00	0,00	5.797,40	5.797,40	0,00
22111217	Autatlantis	0,00	0,00	0,00	129,75	129,75	0,00
22111218	Nautilus	0,00	0,00	0,00	5.799,63	5.799,63	0,00
22111219	BB Hotel Braga Lamações	0,00	0,00	0,00	164,00	164,00	0,00
22111220	Esteves, Braga e Andreia Lda	0,00	0,00	0,00	16,00	16,00	0,00
22111222	Estufas.pt	0,00	0,00	0,00	230,98	230,98	0,00
22111223	DHL Express Portugal Lda	0,00	0,00	0,00	33,62	33,62	0,00
22111224	IMPROVISAR & TEMPERAR, UNIPESSOAL, LDA	0,00	0,00	0,00	47,40	47,40	0,00
22111225	Instituto Açoreano da Cultura	0,00	0,00	0,00	1.200,00	1.200,00	0,00
22111226	Endutex	0,00	0,00	0,00	0,00	139,00	139,00 C
22112	Fornecedores - gr - mercado intracomunitário	0,00	0,00	0,00	5.968,66	5.968,66	0,00
22112018	ECSITE - EUROPEAN NETWORK SCIENCE CENTRES & MUSEUMS	0,00	0,00	0,00	1.178,51	1.178,51	0,00
22112021	Google	0,00	0,00	0,00	49,98	49,98	0,00
22112025	Amazon EU	0,00	0,00	0,00	3.671,80	3.671,80	0,00
22112026	Bresser Iberia SLU	0,00	0,00	0,00	164,00	164,00	0,00
22112027	NIMAX GmbH	0,00	0,00	0,00	581,57	581,57	0,00
22112028	Kork.PL Sp. z o.o.	0,00	0,00	0,00	322,80	322,80	0,00
22113	Fornecedores - gr - outros mercados	0,00	0,00	0,00	863,46	863,46	0,00
22113005	Amazon business	0,00	0,00	0,00	199,96	199,96	0,00
22113008	QuiverVision	0,00	0,00	0,00	270,00	270,00	0,00
22113009	Click Printing Digtal SLU	0,00	0,00	0,00	393,50	393,50	0,00
228	Adiantamentos a fornecedores *	0,00	0,00	0,00	533,92	421,00	112,92 D
2281	Ad.- fonecedores gerais	0,00	0,00	0,00	533,92	421,00	112,92 D
22811	Ad - fonecedores - gr - mercado nacional	0,00	0,00	0,00	533,92	421,00	112,92 D
22811004	B&B Hotel Braga Lamações	0,00	0,00	0,00	533,92	421,00	112,92 D
	Soma Líquida	**0,00**	**0,00**	**0,00**	**98.770,63**	**101.274,58**	**2.503,95 C**
23	Pessoal	0,00	0,00	0,00	137.719,03	137.719,03	0,00
231	Remunerações a pagar *	0,00	0,00	0,00	137.719,03	137.719,03	0,00
2312	Ao pessoal	0,00	0,00	0,00	137.719,03	137.719,03	0,00
	Soma Líquida	**0,00**	**0,00**	**0,00**	**137.719,03**	**137.719,03**	**0,00**

© Cegid / Licença de: NECA - NOVA EMPRESA DE CONT. E ADMINISTRAÇÃO, LDA

Balancete Geral (Período [Apuramento - Apuramento] e Acumulado) - 2024

Lançamento: <TODOS>

Valores em EUR

		Apuramento - Apuramento			Acumulado		
Conta	Descrição	Mov. Débito	Mov. Crédito	Saldo	Mov. Débito	Mov. Crédito	Saldo
133	EQUIPAMENTO BÁSICO	0,00	0,00	0,00	129.198,37	0,00	129.198,37 D
1331	MAQUINARIA E OUTRO EQUIPAMENTO BÁSICO	0,00	0,00	0,00	129.198,37	0,00	129.198,37 D
13311	AQUISIÇÕES NO TERRITORIO NACIONAL	0,00	0,00	0,00	119.371,79	0,00	119.371,79 D
133113	OUTRAS (REI/REPR)	0,00	0,00	0,00	119.371,79	0,00	119.371,79 D
13312	AQUISIÇÕES NOS PAISES COMUNITÁRIOS	0,00	0,00	0,00	8.146,02	0,00	8.146,02 D
133123	ISENTAS	0,00	0,00	0,00	8.146,02	0,00	8.146,02 D
13313	AQUISIÇÕES EM PAISES TERCEIROS	0,00	0,00	0,00	1.680,56	0,00	1.680,56 D
133132	COM IVA NÃO DEDUTIVEL	0,00	0,00	0,00	1.680,56	0,00	1.680,56 D
135	EQUIPAMENTO ADMINISTRATIVO	0,00	0,00	0,00	206.948,62	0,00	206.948,62 D
1351	AQUISIÇÕES NO MERCADO NACIONAL	0,00	0,00	0,00	199.744,58	0,00	199.744,58 D
13511	COM IVA DEDUTIVEL	0,00	0,00	0,00	340,37	0,00	340,37 D
13513	OUTRAS (REI/REPR)	0,00	0,00	0,00	199.404,21	0,00	199.404,21 D
1352	AQUISIÇÕES NOS PAISES COMUNITÁRIOS	0,00	0,00	0,00	7.204,04	0,00	7.204,04 D
13523	ISENTAS	0,00	0,00	0,00	7.204,04	0,00	7.204,04 D
137	OUTROS ATIVOS FIXOS TANGIVEIS	0,00	0,00	0,00	54.209,99	0,00	54.209,99 D
1371	MERCADO NACIONAL	0,00	0,00	0,00	54.209,99	0,00	54.209,99 D
13713	ISENTO	0,00	0,00	0,00	54.209,99	0,00	54.209,99 D
138	Depreciações acumuladas	0,00	0,00	0,00	0,00	1.754.752,99	1.754.752,99 C
1382	Edificios e Outras Construções	0,00	0,00	0,00	0,00	1.400.049,44	1.400.049,44 C
1383	Equipamento básico	0,00	0,00	0,00	0,00	129.198,37	129.198,37 C
1385	Equipamento administrativo	0,00	0,00	0,00	0,00	205.123,56	205.123,56 C
1387	Outros activos fixos tangíveis	0,00	0,00	0,00	0,00	20.381,62	20.381,62 C
	Soma Líquida	**0,00**	**0,00**	**0,00**	**2.140.418,76**	**1.754.752,99**	**385.665,77 D**
4	Activos intangíveis	0,00	0,00	0,00	1.882,10	1.882,10	0,00
42	Projectos de desenvolvimento *	0,00	0,00	0,00	1.882,10	0,00	1.882,10 D
423	OUTRAS (REI)	0,00	0,00	0,00	1.882,10	0,00	1.882,10 D
48	Amortizações acumuladas	0,00	0,00	0,00	0,00	1.882,10	1.882,10 C
481	Amortizações acumuladas-próprias	0,00	0,00	0,00	0,00	1.882,10	1.882,10 C
4812	Projectos de desenvolvimento	0,00	0,00	0,00	0,00	1.882,10	1.882,10 C
	Soma Líquida	**0,00**	**0,00**	**0,00**	**1.882,10**	**1.882,10**	**0,00**
5	Capital *	0,00	0,00	0,00	0,00	253.322,20	253.322,20 C
51	Capital	0,00	0,00	0,00	0,00	253.322,20	253.322,20 C
	Soma Líquida	**0,00**	**0,00**	**0,00**	**0,00**	**253.322,20**	**253.322,20 C**
5	Reservas	0,00	0,00	0,00	0,00	7.995,65	7.995,65 C
51	Reservas legais	0,00	0,00	0,00	0,00	7.000,00	7.000,00 C
52	Outras reservas	0,00	0,00	0,00	0,00	995,65	995,65 C
521	Reservas livres	0,00	0,00	0,00	0,00	995,65	995,65 C
	Soma Líquida	**0,00**	**0,00**	**0,00**	**0,00**	**7.995,65**	**7.995,65 C**
5	Resultados transitados	0,00	0,00	0,00	103.341,68	71.813,02	31.528,66 D
51	Resultados transitados	0,00	0,00	0,00	103.341,68	71.813,02	31.528,66 D
5101	Exercício de 2002 e Anteriores	0,00	0,00	0,00	92,86	0,00	92,86 D
5102	Exercício de 2003	0,00	0,00	0,00	251,50	0,00	251,50 D
5103	Exercício de 2004	0,00	0,00	0,00	0,00	11.524,86	11.524,86 C
5104	Exercício de 2005	0,00	0,00	0,00	0,00	23.899,84	23.899,84 C
5105	Exercício de 2006	0,00	0,00	0,00	345,83	0,00	345,83 D

Balancete Geral (Período [Apuramento - Apuramento] e Acumulado) - 2024

Lançamento: <TODOS>

Valores em EUR

		Apuramento - Apuramento			Acumulado		
Conta	Descrição	Mov. Débito	Mov. Crédito	Saldo	Mov. Débito	Mov. Crédito	Saldo
278210052	SOUSA & GARCÊS, LDA	0,00	0,00	0,00	2.404,88	2.404,88	0,00
278210058	MUNICIPIO DE LAGOA	0,00	0,00	0,00	732,99	766,91	33,92 C
278210060	J. H. ORNELAS, LDA	0,00	0,00	0,00	663,70	663,70	0,00
278210071	EXTINÇOR,LDA	0,00	0,00	0,00	8.683,93	8.683,93	0,00
278210080	ANA FERRAZ	0,00	0,00	0,00	25,00	25,00	0,00
278210081	ANTONIO MANUEL FRIAS MARTINS	0,00	0,00	0,00	0,00	27.151,80	27.151,80 C
278210085	FIDELIDADE SEGUROS	0,00	0,00	0,00	1.364,28	1.364,28	0,00
278210090	GUALTER MANUEL BORGES LOPES	0,00	0,00	0,00	2.902,51	2.902,51	0,00
278210096	OVGA	0,00	0,00	0,00	0,00	984,30	984,30 C
278210101	COSTA PEREIRA & FILHOS, LDA	0,00	0,00	0,00	8,34	8,34	0,00
2782102	Consultores, Assessores e Interm.	0,00	0,00	0,00	170,00	268,50	98,50 C
278210201	HERMANO GARCIA VARÃO	0,00	0,00	0,00	0,00	98,50	98,50 C
278210226	RICARDO FREITAS COSTA	0,00	0,00	0,00	50,00	50,00	0,00
278210231	Rui Miguel Matos Piques-228996805	0,00	0,00	0,00	120,00	120,00	0,00
	Soma Líquida	**0,00**	**0,00**	**0,00**	**72.652,34**	**127.148,41**	**54.496,07 C**
28	Diferimentos *	0,00	0,00	0,00	123.175,39	200.341,86	77.166,47 C
281	Gastos a reconhecer	0,00	0,00	0,00	2.307,29	1.667,75	639,54 D
2819	Outros gastos a reconhecer	0,00	0,00	0,00	2.307,29	1.667,75	639,54 D
28193	OUTRAS (REI/REPR)	0,00	0,00	0,00	2.307,29	1.667,75	639,54 D
282	Rendimentos a reconhecer	0,00	0,00	0,00	120.868,10	198.674,11	77.806,01 C
2821	SUBSIDIOS	0,00	0,00	0,00	120.868,10	162.339,49	41.471,39 C
28211	Direção Regional Ciencia e Tecnologia	0,00	0,00	0,00	46.016,70	81.988,09	35.971,39 C
28216	Secretaria Regional do Ambiente	0,00	0,00	0,00	10.000,00	15.500,00	5.500,00 C
28217	Municipio Vila do Porto	0,00	0,00	0,00	2.000,00	2.000,00	0,00
28218	Levers	0,00	0,00	0,00	59.438,90	59.438,90	0,00
28219	Fundação Oceano Azul	0,00	0,00	0,00	3.412,50	3.412,50	0,00
28220	PRPOJETO EUROPEU LEVERS	0,00	0,00	0,00	0,00	36.334,62	36.334,62 C
	Soma Líquida	**0,00**	**0,00**	**0,00**	**123.175,39**	**200.341,86**	**77.166,47 C**
32	Mercadorias	0,00	0,00	0,00	289.569,50	144.863,50	144.706,00 D
322	Mercadorias - cevc	0,00	0,00	0,00	289.569,50	144.863,50	144.706,00 D
3222	ISENTAS SEM DIREITO A DEDUÇÃO	0,00	0,00	0,00	289.569,50	144.863,50	144.706,00 D
	Soma Líquida	**0,00**	**0,00**	**0,00**	**289.569,50**	**144.863,50**	**144.706,00 D**
38	Reclassificação e regularização de inventários e a	0,00	0,00	0,00	157,50	157,50	0,00
382	Mercadorias	0,00	0,00	0,00	157,50	157,50	0,00
	Soma Líquida	**0,00**	**0,00**	**0,00**	**157,50**	**157,50**	**0,00**
41	Investimentos financeiros *	0,00	0,00	0,00	1.033,09	0,00	1.033,09 D
415	Outros investimentos financeiros	0,00	0,00	0,00	1.033,09	0,00	1.033,09 D
4158	Outros	0,00	0,00	0,00	1.033,09	0,00	1.033,09 D
41582	Fundos	0,00	0,00	0,00	1.033,09	0,00	1.033,09 D
415821	Fundo Compensação Trabalho	0,00	0,00	0,00	1.033,09	0,00	1.033,09 D
	Soma Líquida	**0,00**	**0,00**	**0,00**	**1.033,09**	**0,00**	**1.033,09 D**
43	Activos fixos tangíveis	0,00	0,00	0,00	2.140.418,76	1.754.752,99	385.665,77 D
432	EDIFICIOS E OUTRAS CONSTRUÇÕES	0,00	0,00	0,00	1.750.061,78	0,00	1.750.061,78 D
4321	AQUISIÇÕES NO TERRITORIO NACIONAL	0,00	0,00	0,00	1.750.061,78	0,00	1.750.061,78 D
43213	ISENTOS	0,00	0,00	0,00	1.750.061,78	0,00	1.750.061,78 D

© Cegid / Licença de: NECA - NOVA EMPRESA DE CONT. E ADMINISTRAÇÃO, LDA

Balancete Geral (Período [Apuramento - Apuramento] e Acumulado) - 2024

Lançamento: <TODOS>

Valores em EUR

		Apuramento - Apuramento			Acumulado		
Conta	Descrição	Mov. Débito	Mov. Crédito	Saldo	Mov. Débito	Mov. Crédito	Saldo
56106	Exercício de 2007	0,00	0,00	0,00	2.506,13	0,00	2.506,13 D
56107	Exercício de 2009	0,00	0,00	0,00	0,00	14.578,45	14.578,45 C
56108	Exercício de 2010	0,00	0,00	0,00	10.264,02	0,00	10.264,02 D
56109	Exercício de 2011	0,00	0,00	0,00	11.677,45	0,00	11.677,45 D
56110	Exercício de 2012	0,00	0,00	0,00	23.480,64	0,00	23.480,64 D
56111	Exercício de 2013	0,00	0,00	0,00	6.113,57	0,00	6.113,57 D
56112	Exercício de 2014	0,00	0,00	0,00	22.278,37	0,00	22.278,37 D
56113	Exercício de 2015	0,00	0,00	0,00	11.444,66	0,00	11.444,66 D
56114	Exercício de 2016	0,00	0,00	0,00	0,00	3.294,71	3.294,71 C
56115	Exercício de 2017	0,00	0,00	0,00	0,00	405,61	405,61 C
56116	Exercício de 2018	0,00	0,00	0,00	0,00	681,48	681,48 C
56117	Exercício de 2019	0,00	0,00	0,00	14.886,65	0,00	14.886,65 D
56118	Exercício de 2020	0,00	0,00	0,00	0,00	7.534,22	7.534,22 C
56119	Exercício de 2021	0,00	0,00	0,00	0,00	4.675,97	4.675,97 C
56120	Exercício de 2022	0,00	0,00	0,00	0,00	2.477,92	2.477,92 C
56121	Exercício de 2023	0,00	0,00	0,00	0,00	2.739,96	2.739,96 C
	Soma Líquida	**0,00**	**0,00**	**0,00**	**103.341,68**	**71.813,02**	**31.528,66 D**
59	Outras Variações no capital próprio	0,00	0,00	0,00	92.865,35	465.822,25	372.956,90 C
593	Subsídios	0,00	0,00	0,00	92.865,35	464.506,75	371.641,40 C
5931	Construção Instalação Expolab	0,00	0,00	0,00	92.865,35	464.506,75	371.641,40 C
594	Doações	0,00	0,00	0,00	0,00	1.315,50	1.315,50 C
	Soma Líquida	**0,00**	**0,00**	**0,00**	**92.865,35**	**465.822,25**	**372.956,90 C**
61	Custo das mercadorias vendidas e das matérias cons	0,00	0,00	0,00	144.863,50	144.863,50	0,00
611	Mercadorias	0,00	0,00	0,00	144.863,50	144.863,50	0,00
6113	ISENTAS	0,00	0,00	0,00	144.863,50	144.863,50	0,00
	Soma Líquida	**0,00**	**0,00**	**0,00**	**144.863,50**	**144.863,50**	**0,00**
62	Fornecimentos e serviços externos	0,00	0,00	0,00	122.581,84	122.581,84	0,00
621	Subcontratos	0,00	0,00	0,00	46.345,24	46.345,24	0,00
62111	Subcontratos mn - custo factura	0,00	0,00	0,00	46.345,24	46.345,24	0,00
6211101	AQUARIOS-LIMPEZA/ALIMENTAÇÃO/FILTRAGEM/FERTIL.	0,00	0,00	0,00	17,45	17,45	0,00
6211102	REFEIÇÕES/BEBIDAS	0,00	0,00	0,00	3.459,32	3.459,32	0,00
6211103	PASSAGENS AEREAS	0,00	0,00	0,00	5.083,34	5.083,34	0,00
6211104	DESPESAS COM ANIMAIS/ANFIBIOS/PLANTAS	0,00	0,00	0,00	41,97	41,97	0,00
6211105	WORKSHOPS/EXPOSIÇÕES/ SEMINARIOS/CONGRESSOS/ EVENTOS/ACÇÕES FORMAÇÃO	0,00	0,00	0,00	700,00	700,00	0,00
6211106	TRANSPORTES DIVERSOS	0,00	0,00	0,00	8.792,38	8.792,38	0,00
6211107	MATERIAL DE APOIO LOGISTICO/INFORMATICO	0,00	0,00	0,00	3.264,75	3.264,75	0,00
6211110	GENEROS ALIMENTICIOS	0,00	0,00	0,00	120,67	120,67	0,00
6211111	DORMIDAS-ALOJAMENTOS	0,00	0,00	0,00	5.388,18	5.388,18	0,00
6211112	PUBLICIDADE	0,00	0,00	0,00	765,35	765,35	0,00
6211114	MATERIAIS LABORATÓRIO	0,00	0,00	0,00	2.235,11	2.235,11	0,00
6211115	MATERIAL ESCRITÓRIO	0,00	0,00	0,00	1.304,23	1.304,23	0,00
6211117	PREST. SERVIÇOS	0,00	0,00	0,00	100,00	100,00	0,00
6211121	SERVIÇO FOTOGRAFICO/ DE VIDEO	0,00	0,00	0,00	550,00	550,00	0,00
6211122	MATERIAL DIDACTICO	0,00	0,00	0,00	3.307,89	3.307,89	0,00
6211124	CONCEPÇÃO GRAFICA	0,00	0,00	0,00	1.500,00	1.500,00	0,00

© Cegid / Licença de: NECA - NOVA EMPRESA DE CONT. E ADMINISTRAÇÃO, LDA

Balancete Geral (Período [Apuramento - Apuramento] e Acumulado) - 2024

Lançamento: <TODOS>

Valores em EUR

		Apuramento - Apuramento			Acumulado		
Conta	Descrição	Mov. Débito	Mov. Crédito	Saldo	Mov. Débito	Mov. Crédito	Saldo
5211127	DECORAÇÕES/ORNAMENTAÇÕES	0,00	0,00	0,00	10,58	10,58	0,00
5211129	ACTIVIDADES SOCIAIS, CULTURAIS, RECREATIVAS	0,00	0,00	0,00	415,00	415,00	0,00
5211130	COMUNICAÇÕES	0,00	0,00	0,00	295,20	295,20	0,00
5211132	IMPRESSÕES/PLASTIFICAÇÕES/ENCADERNAÇÕES	0,00	0,00	0,00	569,43	569,43	0,00
5211134	MATERIAL PARA ATIVIDADES/EXPERIÊNCIAS/EXPOSIÇÕES	0,00	0,00	0,00	7.874,39	7.874,39	0,00
5211140	Partilha de Despesas	0,00	0,00	0,00	550,00	550,00	0,00
522	Serviços especializados	0,00	0,00	0,00	28.365,93	28.365,93	0,00
5221	Trabalhos especializados	0,00	0,00	0,00	6.974,85	6.974,85	0,00
5222	Publicidade e propaganda	0,00	0,00	0,00	35,14	35,14	0,00
5223	Vigilância e segurança	0,00	0,00	0,00	9.535,34	9.535,34	0,00
5224	Honorários	0,00	0,00	0,00	592,00	592,00	0,00
522429	HERMANO GARCIA VARÃO	0,00	0,00	0,00	116,00	116,00	0,00
522431	ANA CAROLINA FERRAZ - 212586610	0,00	0,00	0,00	25,00	25,00	0,00
522468	CATARINA LEONOR SARMENTO PIMENTEL FARIA DA SILVA	0,00	0,00	0,00	331,00	331,00	0,00
522472	Luís Paulo Costa Moniz- 257355847	0,00	0,00	0,00	60,00	60,00	0,00
522473	Rui Miguel Matos Piques- 228996805	0,00	0,00	0,00	60,00	60,00	0,00
5225	Comissões	0,00	0,00	0,00	4,02	4,02	0,00
52251	Eupago	0,00	0,00	0,00	4,02	4,02	0,00
5226	Conservação e reparação	0,00	0,00	0,00	10.891,20	10.891,20	0,00
5227	Serviços bancários	0,00	0,00	0,00	333,38	333,38	0,00
52272	COMISSÕES	0,00	0,00	0,00	333,38	333,38	0,00
523	Materiais	0,00	0,00	0,00	11.210,83	11.210,83	0,00
5231	Ferramentas e utensílios de desgaste rápido	0,00	0,00	0,00	490,59	490,59	0,00
5233	Material de escritório	0,00	0,00	0,00	6.220,24	6.220,24	0,00
5234	Artigos para oferta	0,00	0,00	0,00	4.500,00	4.500,00	0,00
524	Energia e fluidos	0,00	0,00	0,00	8.130,39	8.130,39	0,00
5241	Electricidade	0,00	0,00	0,00	7.389,67	7.389,67	0,00
5243	Água	0,00	0,00	0,00	740,72	740,72	0,00
525	Deslocações, estadas e transportes	0,00	0,00	0,00	12.925,74	12.925,74	0,00
5251	Deslocações e estadas	0,00	0,00	0,00	11.574,01	11.574,01	0,00
5253	Transportes de mercadorias	0,00	0,00	0,00	1.351,73	1.351,73	0,00
526	Serviços diversos	0,00	0,00	0,00	15.603,71	15.603,71	0,00
5262	Comunicação	0,00	0,00	0,00	4.209,41	4.209,41	0,00
5263	Seguros	0,00	0,00	0,00	1.010,41	1.010,41	0,00
52631	Seguros - MULTIRISCO/EMPRESAS	0,00	0,00	0,00	1.010,41	1.010,41	0,00
5265	Contencioso e notariado	0,00	0,00	0,00	10,00	10,00	0,00
5267	Limpeza, higiene e conforto	0,00	0,00	0,00	10.373,89	10.373,89	0,00
	Soma Líquida	**0,00**	**0,00**	**0,00**	**122.581,84**	**122.581,84**	**0,00**
53	Gastos com o pessoal	0,00	0,00	0,00	208.003,15	208.003,15	0,00
532	Remunerações do pessoal	0,00	0,00	0,00	170.510,67	170.510,67	0,00
53201	ORDENADO BASE	0,00	0,00	0,00	132.470,38	132.470,38	0,00
53202	SUBSIDIO DE FERIAS	0,00	0,00	0,00	10.815,76	10.815,76	0,00
53203	SUBSIDIO DE NATAL	0,00	0,00	0,00	10.469,41	10.469,41	0,00
53204	SUBSIDIO DE REFEIÇAO	0,00	0,00	0,00	11.718,00	11.718,00	0,00
53205	GRATIFICAÇOES	0,00	0,00	0,00	58,67	58,67	0,00
53206	DIUTURNIDADES	0,00	0,00	0,00	365,34	365,34	0,00
53209	AJUDAS DE CUSTO	0,00	0,00	0,00	2.408,45	2.408,45	0,00
53212	KMS	0,00	0,00	0,00	2.204,66	2.204,66	0,00

Balancete Geral (Período [Apuramento - Apuramento] e Acumulado) - 2024

Lançamento: <TODOS>

Valores em EUR

		Apuramento - Apuramento			Acumulado		
Conta	Descrição	Mov. Débito	Mov. Crédito	Saldo	Mov. Débito	Mov. Crédito	Saldo
635	Encargos sobre remunerações	0,00	0,00	0,00	35.100,31	35.100,31	0,00
6351	SEGURANÇA SOCIAL	0,00	0,00	0,00	35.100,31	35.100,31	0,00
63512	PESSOAL	0,00	0,00	0,00	35.100,31	35.100,31	0,00
636	Seguros de acidentes no trabalho e doenças profiss	0,00	0,00	0,00	2.392,17	2.392,17	0,00
	Soma Líquida	**0,00**	**0,00**	**0,00**	**208.003,15**	**208.003,15**	**0,00**
64	Gastos de depreciação e de amortização	0,00	0,00	0,00	96.891,03	96.891,03	0,00
642	Activos fixos tangíveis	0,00	0,00	0,00	96.891,03	96.891,03	0,00
6422	Deprec-edifícios e Outras Construções	0,00	0,00	0,00	87.503,09	87.503,09	0,00
6425	Deprec-equipamento administrativo	0,00	0,00	0,00	2.611,69	2.611,69	0,00
6427	Deprec-outras imob. corpóreas	0,00	0,00	0,00	6.776,25	6.776,25	0,00
	Soma Líquida	**0,00**	**0,00**	**0,00**	**96.891,03**	**96.891,03**	**0,00**
68	Outros gastos e perdas	0,00	0,00	0,00	7.938,85	7.938,85	0,00
681	Impostos	0,00	0,00	0,00	25,65	25,65	0,00
6812	Impostos indirectos:	0,00	0,00	0,00	13,20	13,20	0,00
68123	Imposto do selo	0,00	0,00	0,00	13,20	13,20	0,00
6812317	OPERAÇÕES FINANCEIRAS DIVERSAS	0,00	0,00	0,00	13,20	13,20	0,00
68123172	DESPESAS C/INTERMEDIAÇÃO DE BANCOS	0,00	0,00	0,00	13,20	13,20	0,00
681231724	OUTRAS COMISSÕES E SERV.FINANCEIROS	0,00	0,00	0,00	13,20	13,20	0,00
6813	Taxas	0,00	0,00	0,00	12,45	12,45	0,00
682	Descontos de pronto pagamento concedidos	0,00	0,00	0,00	0,01	0,01	0,00
6822	SEM REGULARIZAÇÃO DE IVA	0,00	0,00	0,00	0,01	0,01	0,00
688	Outros *	0,00	0,00	0,00	7.913,19	7.913,19	0,00
6881	Correcções relativas a períodos anteriores	0,00	0,00	0,00	4.699,17	4.699,17	0,00
6882	Donativos	0,00	0,00	0,00	65,00	65,00	0,00
68821	Donativos aceites	0,00	0,00	0,00	65,00	65,00	0,00
6883	Quotizações	0,00	0,00	0,00	1.178,51	1.178,51	0,00
68831	Quotizações empresariais-BF.	0,00	0,00	0,00	1.178,51	1.178,51	0,00
688312	ECSITE	0,00	0,00	0,00	1.178,51	1.178,51	0,00
6884	Ofertas e amostras de inventários	0,00	0,00	0,00	157,50	157,50	0,00
68841	COM LIQUIDAÇÃO DE IVA	0,00	0,00	0,00	157,50	157,50	0,00
688413	Revistas e Suplementos	0,00	0,00	0,00	157,50	157,50	0,00
6888	Outros não especificados	0,00	0,00	0,00	1.813,01	1.813,01	0,00
68882	Despesas não devidamente documentadas	0,00	0,00	0,00	285,89	285,89	0,00
68888	OUTROS	0,00	0,00	0,00	1.095,00	1.095,00	0,00
688882	OUTRAS (REI/REPR)	0,00	0,00	0,00	1.095,00	1.095,00	0,00
6888821	Subsidios	0,00	0,00	0,00	1.095,00	1.095,00	0,00
68888211	Associação para o Estudo do Ambiente Insular	0,00	0,00	0,00	50,00	50,00	0,00
68888212	OVGA	0,00	0,00	0,00	245,00	245,00	0,00
68888213	SPEA	0,00	0,00	0,00	250,00	250,00	0,00
68888215	A Ponte Norte	0,00	0,00	0,00	500,00	500,00	0,00
68888218	AJISM - ASSOCIAÇAO JUVENIL ILHA DE SANTA MARIA	0,00	0,00	0,00	50,00	50,00	0,00
68889	FERIAS/SUB./ENCARGOS	0,00	0,00	0,00	432,12	432,12	0,00

© Cegid / Licença de: NECA - NOVA EMPRESA DE CONT. E ADMINISTRAÇÃO, LDA

Balancete Geral (Período [Apuramento - Apuramento] e Acumulado) - 2024

Lançamento: <TODOS>

Valores em EUR

		Apuramento - Apuramento			Acumulado		
Conta	Descrição	Mov. Débito	Mov. Crédito	Saldo	Mov. Débito	Mov. Crédito	Saldo
	Soma Líquida	**0,00**	**0,00**	**0,00**	**7.938,85**	**7.938,85**	**0,00**
72	Prestações de serviços *	0,00	0,00	0,00	23.449,11	23.449,11	0,00
721	Serviço A	0,00	0,00	0,00	23.449,11	23.449,11	0,00
7211	Serviço a - mercado nacional	0,00	0,00	0,00	23.449,11	23.449,11	0,00
72111	SERVIÇOS ASSOCIATIVOS	0,00	0,00	0,00	23.449,11	23.449,11	0,00
7211101	QUOTIZAÇÕES ASSOCIADOS	0,00	0,00	0,00	560,00	560,00	0,00
7211102	DONATIVOS	0,00	0,00	0,00	4.000,00	4.000,00	0,00
7211104	PUBLICAÇÕES/EDIÇÕES	0,00	0,00	0,00	1.842,00	1.842,00	0,00
7211106	ACTIVIDADES DIVERSAS	0,00	0,00	0,00	6.116,00	6.116,00	0,00
7211107	BILHETES	0,00	0,00	0,00	1.050,00	1.050,00	0,00
7211108	CARTÕES CIRCUITOS CV	0,00	0,00	0,00	1.100,41	1.100,41	0,00
7211110	PARTICIPAÇÕES EM PROJETOS	0,00	0,00	0,00	300,00	300,00	0,00
7211111	OUTRAS PRESTAÇÕES SERVIÇOS	0,00	0,00	0,00	150,00	150,00	0,00
7211112	ANIVERSARIOS	0,00	0,00	0,00	888,00	888,00	0,00
7211114	FORMAÇÃO	0,00	0,00	0,00	7.442,70	7.442,70	0,00
	Soma Líquida	**0,00**	**0,00**	**0,00**	**23.449,11**	**23.449,11**	**0,00**
75	Subsídios à exploração *	0,00	0,00	0,00	388.517,07	388.517,07	0,00
751	Subsídios do Estado e outros entes públicos	0,00	0,00	0,00	243.974,87	243.974,87	0,00
75101	DIREÇÃO REGIONAL CIENCIA TECNOLOGIA	0,00	0,00	0,00	49.429,20	49.429,20	0,00
75106	DIREÇÃO REGIONAL DO EMPREGO E QUALIFICAÇÃO PROFISSIONAL	0,00	0,00	0,00	2.886,88	2.886,88	0,00
75111	Camara Municipal de Lagoa	0,00	0,00	0,00	5.200,00	5.200,00	0,00
75112	Direção Regional da Ciência Inovação e Desenvolvimento	0,00	0,00	0,00	176.458,79	176.458,79	0,00
75113	Direção Regional dos Assuntos Parlamentares e Comunidades	0,00	0,00	0,00	10.000,00	10.000,00	0,00
752	Subsídios de outras entidades	0,00	0,00	0,00	144.542,20	144.542,20	0,00
75208	CIÊNCIA VIVA	0,00	0,00	0,00	26.649,30	26.649,30	0,00
75209	ERASMUS	0,00	0,00	0,00	5.376,00	5.376,00	0,00
75213	LA PALMA RESEARCH CENTRE	0,00	0,00	0,00	11.250,00	11.250,00	0,00
75214	Projeto Europeu LEVERS	0,00	0,00	0,00	59.438,90	59.438,90	0,00
75215	Municipio de Nordeste	0,00	0,00	0,00	3.871,00	3.871,00	0,00
75216	Secretaria Regional do Ambiente e Alteracoes Climaticas	0,00	0,00	0,00	20.500,00	20.500,00	0,00
75217	Municipio de Vila do Porto	0,00	0,00	0,00	8.790,00	8.790,00	0,00
75218	Trinity College Finance	0,00	0,00	0,00	8.667,00	8.667,00	0,00
	Soma Líquida	**0,00**	**0,00**	**0,00**	**388.517,07**	**388.517,07**	**0,00**
8	Outros rendimentos e ganhos	0,00	0,00	0,00	94.982,91	94.982,91	0,00
88	Outros *	0,00	0,00	0,00	94.982,91	94.982,91	0,00
881	Correcções relativas a períodos anteriores	0,00	0,00	0,00	116,93	116,93	0,00
883	Imputação de subsídios para investimentos	0,00	0,00	0,00	92.865,35	92.865,35	0,00
888	Outros não especificados	0,00	0,00	0,00	2.000,63	2.000,63	0,00
8883	ISENTOS S/ DIREITO A DEDUÇÃO	0,00	0,00	0,00	1.969,94	1.969,94	0,00
88832	SUBSIDIO SOCIAL DE MOBILIDADE (REEMB. PASSAGENS SATA)	0,00	0,00	0,00	1.969,94	1.969,94	0,00
8884	CARTAO CONTINENTE (DESCONTO/OFERTA)	0,00	0,00	0,00	30,69	30,69	0,00

Cegid / Licença de: NECA - NOVA EMPRESA DE CONT. E ADMINISTRAÇÃO, LDA

Balancete Geral (Período [Apuramento - Apuramento] e Acumulado) - 2024

Lançamento: <TODOS>

Valores em EUR

		Apuramento - Apuramento			Acumulado		
Conta	Descrição	Mov. Débito	Mov. Crédito	Saldo	Mov. Débito	Mov. Crédito	Saldo
	Soma Líquida	**0,00**	**0,00**	**0,00**	**94.982,91**	**94.982,91**	**0,00**
81	Resultado líquido do período	0,00	0,00	0,00	431.783,04	438.462,27	6.679,23 C
811	Resultado antes de impostos *	0,00	0,00	0,00	429.043,08	429.043,08	0,00
818	Resultado líquido	0,00	0,00	0,00	2.739,96	9.419,19	6.679,23 C
	Soma Líquida	**0,00**	**0,00**	**0,00**	**431.783,04**	**438.462,27**	**6.679,23 C**
	Soma Líquida	**0,00**	**0,00**	**0,00**	**5.423.299,47**	**5.423.299,47**	**0,00**

© Cegid / Licença de: NECA - NOVA EMPRESA DE CONT. E ADMINISTRAÇÃO, LDA

Balancete Razão (Anterior, Período [Dezembro - Dezembro] e Acumulado) - 2025

Valores em EUR

Lançamento: <TODOS>

		Anterior		Dezembro - Dezembro		Acumulado	
Conta	Descrição	Saldo Débito	Saldo Crédito	Saldo Débito	Saldo Crédito	Saldo Débito	Saldo Crédito
11	Caixa	788,02	0,00	0,00	0,00	788,02	0,00
12	Depósitos à ordem	208.000,97	0,00	0,00	0,00	208.000,97	0,00
	Soma Líquida	**208.788,99**	**0,00**	**0,00**	**0,00**	**208.788,99**	**0,00**
21	Clientes *	12.566,34	0,00	0,00	0,00	12.566,34	0,00
22	Fornecedores *	0,00	2.503,95	0,00	0,00	0,00	2.503,95
24	Estado e outros entes públicos *	0,00	9.168,38	0,00	0,00	0,00	9.168,38
27	Outras contas a receber e a pagar	0,00	54.496,07	0,00	0,00	0,00	54.496,07
28	Diferimentos *	0,00	77.166,47	0,00	0,00	0,00	77.166,47
	Soma Líquida	**12.566,34**	**143.334,87**	**0,00**	**0,00**	**12.566,34**	**143.334,87**
32	Mercadorias	144.706,00	0,00	0,00	0,00	144.706,00	0,00
	Soma Líquida	**144.706,00**	**0,00**	**0,00**	**0,00**	**144.706,00**	**0,00**
41	Investimentos financeiros *	1.033,09	0,00	0,00	0,00	1.033,09	0,00
43	Activos fixos tangíveis	385.665,77	0,00	0,00	0,00	385.665,77	0,00
44	Activos intangíveis	0,00	0,00	0,00	0,00	0,00	0,00
	Soma Líquida	**386.698,86**	**0,00**	**0,00**	**0,00**	**386.698,86**	**0,00**
51	Capital *	0,00	253.322,20	0,00	0,00	0,00	253.322,20
55	Reservas	0,00	7.995,65	0,00	0,00	0,00	7.995,65
56	Resultados transitados	31.528,66	0,00	0,00	0,00	31.528,66	0,00
59	Outras Variações no capital próprio	0,00	372.956,90	0,00	0,00	0,00	372.956,90
	Soma Líquida	**31.528,66**	**634.274,75**	**0,00**	**0,00**	**31.528,66**	**634.274,75**
81	Resultado líquido do período	0,00	6.679,23	0,00	0,00	0,00	6.679,23
	Soma Líquida	**0,00**	**6.679,23**	**0,00**	**0,00**	**0,00**	**6.679,23**
	Soma Líquida	**784.288,85**	**784.288,85**	**0,00**	**0,00**	**784.288,85**	**784.288,85**

© Cegid / Licença de: NECA - NOVA EMPRESA DE CONT. E ADMINISTRAÇÃO, LDA

Balancete Geral (Período [Dezembro - Dezembro] e Acumulado) - 2025

Lançamento: <TODOS>

Valores em EUR

		Dezembro - Dezembro			Acumulado		
Conta	Descrição	Mov. Débito	Mov. Crédito	Saldo	Mov. Débito	Mov. Crédito	Saldo
11	Caixa	0,00	0,00	0,00	788,02	0,00	788,02 D
111	Caixa fixo	0,00	0,00	0,00	788,02	0,00	788,02 D
	Soma Líquida	**0,00**	**0,00**	**0,00**	**788,02**	**0,00**	**788,02 D**
12	Depósitos à ordem	0,00	0,00	0,00	208.000,97	0,00	208.000,97 D
121	Bancos	0,00	0,00	0,00	208.000,97	0,00	208.000,97 D
12101	Santander - 0008.06867237020	0,00	0,00	0,00	12.959,13	0,00	12.959,13 D
12102	Santander - 0008.06892482020	0,00	0,00	0,00	195.041,84	0,00	195.041,84 D
	Soma Líquida	**0,00**	**0,00**	**0,00**	**208.000,97**	**0,00**	**208.000,97 D**
21	Clientes *	0,00	0,00	0,00	12.566,34	0,00	12.566,34 D
211	Clientes c/c	0,00	0,00	0,00	12.376,00	0,00	12.376,00 D
2111	Clientes gerais	0,00	0,00	0,00	12.376,00	0,00	12.376,00 D
21111	Mercado Nacional	0,00	0,00	0,00	12.376,00	0,00	12.376,00 D
21111038	Secretaria Regional do Ambiente e Alteracoes Climaticas	0,00	0,00	0,00	12.180,00	0,00	12.180,00 D
21111099	CLIENTES DIVERSOS	0,00	0,00	0,00	196,00	0,00	196,00 D
218	Adiantamentos de clientes *	0,00	0,00	0,00	190,34	0,00	190,34 D
2181	Ad.- clientes gerais	0,00	0,00	0,00	190,34	0,00	190,34 D
21811	Ad - Clientes - gr - mercado nacional	0,00	0,00	0,00	190,34	0,00	190,34 D
21811999	Clientes Diversos	0,00	0,00	0,00	190,34	0,00	190,34 D
	Soma Líquida	**0,00**	**0,00**	**0,00**	**12.566,34**	**0,00**	**12.566,34 D**
22	Fornecedores *	0,00	0,00	0,00	112,92	2.616,87	2.503,95 C
221	Fornecedores c/c	0,00	0,00	0,00	0,00	2.616,87	2.616,87 C
2211	Fornecedores gerais	0,00	0,00	0,00	0,00	2.616,87	2.616,87 C
22111	Fornecedores - gr - mercado nacional	0,00	0,00	0,00	0,00	2.616,87	2.616,87 C
22111032	UNIPELAGO	0,00	0,00	0,00	0,00	85,04	85,04 C
22111078	FIT - FABRICO E INSTALAÇÕES TÉCNICAS, LDA	0,00	0,00	0,00	0,00	152,53	152,53 C
22111135	VORTAL - COMERCIO ELECTRONICO CONSULTADORIA E MULTIMEDIA, S.A.	0,00	0,00	0,00	0,00	33,64	33,64 C
22111166	Neca - Nova Empresa Contabilidade Administração, L	0,00	0,00	0,00	0,00	874,64	874,64 C
22111167	EDA - Electricidade dos Açores, SA	0,00	0,00	0,00	0,00	1.061,93	1.061,93 C
22111168	PT Comunicações - MEO	0,00	0,00	0,00	0,00	197,79	197,79 C
22111202	Anticimex Portugal Lda,	0,00	0,00	0,00	0,00	72,30	72,30 C
22111226	Endutex	0,00	0,00	0,00	0,00	139,00	139,00 C
228	Adiantamentos a fornecedores *	0,00	0,00	0,00	112,92	0,00	112,92 D
2281	Ad.- fonecedores gerais	0,00	0,00	0,00	112,92	0,00	112,92 D
22811	Ad - fonecedores - gr - mercado nacional	0,00	0,00	0,00	112,92	0,00	112,92 D
22811004	B&B Hotel Braga Lamaçães	0,00	0,00	0,00	112,92	0,00	112,92 D
	Soma Líquida	**0,00**	**0,00**	**0,00**	**112,92**	**2.616,87**	**2.503,95 C**
24	Estado e outros entes públicos *	0,00	0,00	0,00	618,99	9.787,37	9.168,38 C
242	Retenção de impostos sobre rendimentos *	0,00	0,00	0,00	618,99	615,89	3,10 D
2421	IRS - Trabalho Dependente	0,00	0,00	0,00	0,00	398,00	398,00 C
24211	Açores	0,00	0,00	0,00	0,00	398,00	398,00 C
2422	Rir-rendimentos profissionais	0,00	0,00	0,00	618,99	217,89	401,10 D

© Cegid / Licença de: NECA - NOVA EMPRESA DE CONT. E ADMINISTRAÇÃO, LDA

Balancete Geral (Período [Dezembro - Dezembro] e Acumulado) - 2025

Lançamento: <TODOS>

Valores em EUR

Conta	Descrição	Dezembro - Dezembro Mov. Débito	Mov. Crédito	Saldo	Acumulado Mov. Débito	Mov. Crédito	Saldo
24221	Rir-rendimentos profissionais corrente ano	0,00	0,00	0,00	0,00	217,89	217,89 C
24222	Rir-rendimentos profissionais ano anteriores	0,00	0,00	0,00	618,99	0,00	618,99 D
245	Contribuições	0,00	0,00	0,00	0,00	3.024,29	3.024,29 C
2451	SEGURANÇA SOCIAL	0,00	0,00	0,00	0,00	3.024,29	3.024,29 C
248	Outras tributações	0,00	0,00	0,00	0,00	6.147,19	6.147,19 C
2481	CAIXA GERAL DE APOSENTAÇÕES SOMAGUE	0,00	0,00	0,00	0,00	6.147,19	6.147,19 C
	Soma Líquida	**0,00**	**0,00**	**0,00**	**618,99**	**9.787,37**	**9.168,38 C**
27	Outras contas a receber e a pagar	0,00	0,00	0,00	25,00	54.521,07	54.496,07 C
272	Devedores e credores por acréscimos *	0,00	0,00	0,00	0,00	26.252,55	26.252,55 C
2722	Credores por acréscimos de gastos	0,00	0,00	0,00	0,00	26.252,55	26.252,55 C
27221	Credores p/ acresc. gastos - mercado nacional	0,00	0,00	0,00	0,00	26.252,55	26.252,55 C
272212	Remunerações a liquidar	0,00	0,00	0,00	0,00	26.252,55	26.252,55 C
2722122	Férias de 2024 a pagar em 2025	0,00	0,00	0,00	0,00	26.252,55	26.252,55 C
278	Outros devedores e credores	0,00	0,00	0,00	25,00	28.268,52	28.243,52 C
2781	Devedores diversos	0,00	0,00	0,00	25,00	0,00	25,00 D
2781999	Débitos a Identificar	0,00	0,00	0,00	25,00	0,00	25,00 D
2782	Credores diversos	0,00	0,00	0,00	0,00	28.268,52	28.268,52 C
27821	Credores diversos - mercado nacional	0,00	0,00	0,00	0,00	28.268,52	28.268,52 C
2782100	Outros Credores Diversos	0,00	0,00	0,00	0,00	28.170,02	28.170,02 C
278210058	MUNICIPIO DE LAGOA	0,00	0,00	0,00	0,00	33,92	33,92 C
278210081	ANTONIO MANUEL FRIAS MARTINS	0,00	0,00	0,00	0,00	27.151,80	27.151,80 C
278210096	OVGA	0,00	0,00	0,00	0,00	984,30	984,30 C
2782102	Consultores, Assessores e Interm.	0,00	0,00	0,00	0,00	98,50	98,50 C
278210201	HERMANO GARCIA VARÃO	0,00	0,00	0,00	0,00	98,50	98,50 C
	Soma Líquida	**0,00**	**0,00**	**0,00**	**25,00**	**54.521,07**	**54.496,07 C**
28	Diferimentos *	0,00	0,00	0,00	639,54	77.806,01	77.166,47 C
281	Gastos a reconhecer	0,00	0,00	0,00	639,54	0,00	639,54 D
2819	Outros gastos a reconhecer	0,00	0,00	0,00	639,54	0,00	639,54 D
28193	OUTRAS (REI/REPR)	0,00	0,00	0,00	639,54	0,00	639,54 D
282	Rendimentos a reconhecer	0,00	0,00	0,00	0,00	77.806,01	77.806,01 C
2821	SUBSIDIOS	0,00	0,00	0,00	0,00	41.471,39	41.471,39 C
28211	Direção Regional Ciencia e Tecnologia	0,00	0,00	0,00	0,00	35.971,39	35.971,39 C
28216	Secretaria Regional do Ambiente	0,00	0,00	0,00	0,00	5.500,00	5.500,00 C
28220	PRPOJETO EUROPEU LEVERS	0,00	0,00	0,00	0,00	36.334,62	36.334,62 C
	Soma Líquida	**0,00**	**0,00**	**0,00**	**639,54**	**77.806,01**	**77.166,47 C**
2	Mercadorias	0,00	0,00	0,00	144.706,00	0,00	144.706,00 D
22	Mercadorias - cevc	0,00	0,00	0,00	144.706,00	0,00	144.706,00 D
222	ISENTAS SEM DIREITO A DEDUÇÃO	0,00	0,00	0,00	144.706,00	0,00	144.706,00 D
	Soma Líquida	**0,00**	**0,00**	**0,00**	**144.706,00**	**0,00**	**144.706,00 D**
41	Investimentos financeiros *	0,00	0,00	0,00	1.033,09	0,00	1.033,09 D
415	Outros investimentos financeiros	0,00	0,00	0,00	1.033,09	0,00	1.033,09 D
4158	Outros	0,00	0,00	0,00	1.033,09	0,00	1.033,09 D
41582	Fundos	0,00	0,00	0,00	1.033,09	0,00	1.033,09 D

Balancete Geral (Período [Dezembro - Dezembro] e Acumulado) - 2025

Lançamento: <TODOS>

Valores em EUR

		Dezembro - Dezembro			Acumulado		
Conta	Descrição	Mov. Débito	Mov. Crédito	Saldo	Mov. Débito	Mov. Crédito	Saldo
415821	Fundo Compensação Trabalho	0,00	0,00	0,00	1.033,09	0,00	1.033,09 D
	Soma Líquida	**0,00**	**0,00**	**0,00**	**1.033,09**	**0,00**	**1.033,09 D**
43	Activos fixos tangíveis	0,00	0,00	0,00	2.140.418,76	1.754.752,99	385.665,77 D
432	EDIFICIOS E OUTRAS CONSTRUÇÕES	0,00	0,00	0,00	1.750.061,78	0,00	1.750.061,78 D
4321	AQUISIÇÕES NO TERRITORIO NACIONAL	0,00	0,00	0,00	1.750.061,78	0,00	1.750.061,78 D
43213	ISENTOS	0,00	0,00	0,00	1.750.061,78	0,00	1.750.061,78 D
433	EQUIPAMENTO BÁSICO	0,00	0,00	0,00	129.198,37	0,00	129.198,37 D
4331	MAQUINARIA E OUTRO EQUIPAMENTO BÁSICO	0,00	0,00	0,00	129.198,37	0,00	129.198,37 D
43311	AQUISIÇÕES NO TERRITORIO NACIONAL	0,00	0,00	0,00	119.371,79	0,00	119.371,79 D
433113	OUTRAS (REI/REPR)	0,00	0,00	0,00	119.371,79	0,00	119.371,79 D
43312	AQUISIÇÕES NOS PAISES COMUNITÁRIOS	0,00	0,00	0,00	8.146,02	0,00	8.146,02 D
433123	ISENTAS	0,00	0,00	0,00	8.146,02	0,00	8.146,02 D
43313	AQUISIÇÕES EM PAISES TERCEIROS	0,00	0,00	0,00	1.680,56	0,00	1.680,56 D
433132	COM IVA NÃO DEDUTIVEL	0,00	0,00	0,00	1.680,56	0,00	1.680,56 D
435	EQUIPAMENTO ADMINISTRATIVO	0,00	0,00	0,00	206.948,62	0,00	206.948,62 D
4351	AQUISIÇÕES NO MERCADO NACIONAL	0,00	0,00	0,00	199.744,58	0,00	199.744,58 D
43511	COM IVA DEDUTIVEL	0,00	0,00	0,00	340,37	0,00	340,37 D
43513	OUTRAS (REI/REPR)	0,00	0,00	0,00	199.404,21	0,00	199.404,21 D
4352	AQUISIÇÕES NOS PAISES COMUNITÁRIOS	0,00	0,00	0,00	7.204,04	0,00	7.204,04 D
43523	ISENTAS	0,00	0,00	0,00	7.204,04	0,00	7.204,04 D
437	OUTROS ATIVOS FIXOS TANGIVEIS	0,00	0,00	0,00	54.209,99	0,00	54.209,99 D
4371	MERCADO NACIONAL	0,00	0,00	0,00	54.209,99	0,00	54.209,99 D
43713	ISENTO	0,00	0,00	0,00	54.209,99	0,00	54.209,99 D
438	Depreciações acumuladas	0,00	0,00	0,00	0,00	1.754.752,99	1.754.752,99 C
4382	Edificios e Outras Construções	0,00	0,00	0,00	0,00	1.400.049,44	1.400.049,44 C
4383	Equipamento básico	0,00	0,00	0,00	0,00	129.198,37	129.198,37 C
4385	Equipamento administrativo	0,00	0,00	0,00	0,00	205.123,56	205.123,56 C
4387	Outros activos fixos tangíveis	0,00	0,00	0,00	0,00	20.381,62	20.381,62 C
	Soma Líquida	**0,00**	**0,00**	**0,00**	**2.140.418,76**	**1.754.752,99**	**385.665,77 D**
44	Activos intangíveis	0,00	0,00	0,00	1.882,10	1.882,10	0,00
442	Projectos de desenvolvimento *	0,00	0,00	0,00	1.882,10	0,00	1.882,10 D
4423	OUTRAS (REI)	0,00	0,00	0,00	1.882,10	0,00	1.882,10 D
448	Amortizações acumuladas	0,00	0,00	0,00	0,00	1.882,10	1.882,10 C
4481	Amortizações acumuladas-próprias	0,00	0,00	0,00	0,00	1.882,10	1.882,10 C
44812	Projectos de desenvolvimento	0,00	0,00	0,00	0,00	1.882,10	1.882,10 C
	Soma Líquida	**0,00**	**0,00**	**0,00**	**1.882,10**	**1.882,10**	**0,00**
51	Capital *	0,00	0,00	0,00	0,00	253.322,20	253.322,20 C
511	Capital	0,00	0,00	0,00	0,00	253.322,20	253.322,20 C
	Soma Líquida	**0,00**	**0,00**	**0,00**	**0,00**	**253.322,20**	**253.322,20 C**
55	Reservas	0,00	0,00	0,00	0,00	7.995,65	7.995,65 C
551	Reservas legais	0,00	0,00	0,00	0,00	7.000,00	7.000,00 C
552	Outras reservas	0,00	0,00	0,00	0,00	995,65	995,65 C
5521	Reservas livres	0,00	0,00	0,00	0,00	995,65	995,65 C

© Cegid / Licença de: NECA - NOVA EMPRESA DE CONT. E ADMINISTRAÇÃO, LDA

Balancete Geral (Período [Dezembro - Dezembro] e Acumulado) - 2025

Lançamento: <TODOS>

Valores em EUR

		Dezembro - Dezembro			Acumulado		
Conta	Descrição	Mov. Débito	Mov. Crédito	Saldo	Mov. Débito	Mov. Crédito	Saldo
	Soma Líquida	**0,00**	**0,00**	**0,00**	**0,00**	**7.995,65**	**7.995,65 C**
56	Resultados transitados	0,00	0,00	0,00	103.341,68	71.813,02	31.528,66 D
561	Resultados transitados	0,00	0,00	0,00	103.341,68	71.813,02	31.528,66 D
56101	Exercício de 2002 e Anteriores	0,00	0,00	0,00	92,86	0,00	92,86 D
56102	Exercício de 2003	0,00	0,00	0,00	251,50	0,00	251,50 D
56103	Exercício de 2004	0,00	0,00	0,00	0,00	11.524,86	11.524,86 C
56104	Exercício de 2005	0,00	0,00	0,00	0,00	23.899,84	23.899,84 C
56105	Exercício de 2006	0,00	0,00	0,00	345,83	0,00	345,83 D
56106	Exercício de 2007	0,00	0,00	0,00	2.506,13	0,00	2.506,13 D
56107	Exercício de 2009	0,00	0,00	0,00	0,00	14.578,45	14.578,45 C
56108	Exercício de 2010	0,00	0,00	0,00	10.264,02	0,00	10.264,02 D
56109	Exercício de 2011	0,00	0,00	0,00	11.677,45	0,00	11.677,45 D
56110	Exercício de 2012	0,00	0,00	0,00	23.480,64	0,00	23.480,64 D
56111	Exercício de 2013	0,00	0,00	0,00	6.113,57	0,00	6.113,57 D
56112	Exercício de 2014	0,00	0,00	0,00	22.278,37	0,00	22.278,37 D
56113	Exercício de 2015	0,00	0,00	0,00	11.444,66	0,00	11.444,66 D
56114	Exercício de 2016	0,00	0,00	0,00	0,00	3.294,71	3.294,71 C
56115	Exercício de 2017	0,00	0,00	0,00	0,00	405,61	405,61 C
56116	Exercício de 2018	0,00	0,00	0,00	0,00	681,48	681,48 C
56117	Exercício de 2019	0,00	0,00	0,00	14.886,65	0,00	14.886,65 D
56118	Exercício de 2020	0,00	0,00	0,00	0,00	7.534,22	7.534,22 C
56119	Exercício de 2021	0,00	0,00	0,00	0,00	4.675,97	4.675,97 C
56120	Exercício de 2022	0,00	0,00	0,00	0,00	2.477,92	2.477,92 C
56121	Exercício de 2023	0,00	0,00	0,00	0,00	2.739,96	2.739,96 C
	Soma Líquida	**0,00**	**0,00**	**0,00**	**103.341,68**	**71.813,02**	**31.528,66 D**
59	Outras Variações no capital próprio	0,00	0,00	0,00	0,00	372.956,90	372.956,90 C
593	Subsídios	0,00	0,00	0,00	0,00	371.641,40	371.641,40 C
5931	Construção Instalação Expolab	0,00	0,00	0,00	0,00	371.641,40	371.641,40 C
594	Doações	0,00	0,00	0,00	0,00	1.315,50	1.315,50 C
	Soma Líquida	**0,00**	**0,00**	**0,00**	**0,00**	**372.956,90**	**372.956,90 C**
81	Resultado líquido do período	0,00	0,00	0,00	0,00	6.679,23	6.679,23 C
818	Resultado líquido	0,00	0,00	0,00	0,00	6.679,23	6.679,23 C
	Soma Líquida	**0,00**	**0,00**	**0,00**	**0,00**	**6.679,23**	**6.679,23 C**
	Soma Líquida	**0,00**	**0,00**	**0,00**	**2.614.133,41**	**2.614.133,41**	**0,00**

) Cegid / Licença de: NECA - NOVA EMPRESA DE CONT. E ADMINISTRAÇÃO, LDA

Sociedade
Afonso Chaves



BALANCETES
CENTROS DE CUSTOS
31 DEZEMBRO 2024

Trabalho realizado pela Neca, Lda. – Tel. 296304270 - Site: www.neca.pt

Valores em EUR

Lançamento: - <TODAS>

Centro(s): <TODAS>

Conta(s): <TODAS>

Centro/Conta	Descrição	Débito Per.	Crédito Per.	Saldo Per.	Débito Acum.	Crédito Acum.	Saldo Acum.
001	TRILHO DA VIDA - 423/A/001/2009	35.971,39	0,00	35.971,39	35.971,39	0,00	35.971,39
009	FUNCIONAMENTO	426.288,34	441.550,41	-15.262,07	585.220,66	641.512,14	-56.291,48
03	Centro 03	11.705,21	5,00	11.700,21	47.779,47	29.005,71	18.773,76
030	RG - RECEITA GERADA	11.705,21	5,00	11.700,21	46.572,44	23.512,78	23.059,66
033	ERASMUS KA201	0,00	0,00	0,00	0,00	5.376,00	-5.376,00
039	CRYPTO	0,00	0,00	0,00	1.207,03	116,93	1.090,10
05	Centro 05	3.918,95	0,00	3.918,95	10.670,95	989,08	9.681,87
059	PLANO AÇÃO INTERNACIONALIZAÇÃO	3.918,95	0,00	3.918,95	10.670,95	989,08	9.681,87
06	Centro 06	0,00	0,00	0,00	4.117,95	11.250,00	-7.132,05
064	MACARONIGHT IV	0,00	0,00	0,00	4.117,95	11.250,00	-7.132,05
07	Centro 07	42.402,90	72.810,28	-30.407,38	64.797,21	75.108,77	-10.311,56
073	LEVERS	40.077,85	59.438,90	-19.361,05	59.476,92	59.862,39	-385,47
074	MACARONIGHT 2024	75,05	0,00	75,05	848,14	1.750,00	-901,86
075	PROJETO LIFE SNAILS nat/9t001377- C	2.250,00	10.000,00	-7.750,00	2.972,22	10.000,00	-7.027,78
076	Projeto 38- 2023- Formacao de Profes	0,00	3.371,38	-3.371,38	1.499,93	3.496,38	-1.996,45
08	Centro 08	2.382,84	1.071,32	1.311,52	48.051,52	52.544,03	-4.492,51
082	SEMANA MUNDIAL DO ESPAÇO	2.250,00	0,00	2.250,00	6.433,69	10.024,29	-3.590,60
083	EXPOLAB SMA	21,38	0,00	21,38	3.859,41	5.000,00	-1.140,59
084	DIA DA EUROPA	0,00	0,00	0,00	3.423,61	4.490,00	-1.066,39
085	ESCOLA CIÊNCIA VIVA	111,46	0,00	111,46	26.236,02	25.130,65	1.105,37
086	CODE WEEK@ S.JORJE	0,00	0,00	0,00	2.999,78	2.999,78	0,00
087	CIÊNCIA VIVA VERÃO 2024	0,00	0,00	0,00	2.027,69	1.827,99	199,70
088	DIA INTERNACIONAL CENTROS DE CIÊ	0,00	0,00	0,00	2.000,00	2.000,00	0,00
089	26-2024- Apoioàs ações do CANSAT Pc	0,00	1.071,32	-1.071,32	1.071,32	1.071,32	0,00
09	Centro 09	974,02	3.049,45	-2.075,43	7.774,17	8.298,46	-524,29
090	Dia Mundial do Solo	974,02	0,00	974,02	2.459,01	2.459,01	0,00
091	HQMSE 2024 - braga açores	0,00	1.500,00	-1.500,00	1.500,00	1.500,00	0,00
092	graciosAZUL	0,00	0,00	0,00	168,66	0,00	168,66
093	Fisica Viva SMA	0,00	0,00	0,00	1.990,00	1.790,00	200,00
094	LLM Coders	0,00	0,00	0,00	107,05	0,00	107,05
095	SMA@Programar	0,00	0,00	0,00	0,00	1.000,00	-1.000,00
096	HQMSE 2024 AÇORES LOUSAL	0,00	1.549,45	-1.549,45	1.549,45	1.549,45	0,00

© Cegid / Licença de: NECA - NOVA EMPRESA DE CONT. E ADMINISTRAÇÃO, LDA

Valores em EUR

Lançamento: - <TODAS> Centro(s): <TODAS>

Conta(s): <TODAS>

Centro/Conta	Descrição	Débito Per.	Crédito Per.	Saldo Per.	Débito Acum.	Crédito Acum.	Saldo Acum.
001	TRILHO DA VIDA - 423/A/001/2009	35.971,39	0,00	35.971,39	35.971,39	0,00	35.971,39
75101	DIREÇÃO REGIONAL CIENCIA TECNOLC	35.971,39	0,00	35.971,39	35.971,39	0,00	35.971,39
Total da classe:	**75**	35.971,39	0,00	35.971,39	35.971,39	0,00	35.971,39
009	FUNCIONAMENTO	426.288,34	441.550,41	-15.262,07	585.220,66	641.512,14	-56.291,48
24361	RESULTANTE APURAMENTO NORMAL	1.680,00	0,00	1.680,00	1.680,00	1.680,00	0,00
Total da classe:	**24**	1.680,00	0,00	1.680,00	1.680,00	1.680,00	0,00
3222	ISENTAS SEM DIREITO A DEDUÇÃO	144.706,00	144.863,50	-157,50	144.706,00	144.863,50	-157,50
Total da classe:	**32**	144.706,00	144.863,50	-157,50	144.706,00	144.863,50	-157,50
382	Mercadorias	157,50	157,50	0,00	157,50	157,50	0,00
Total da classe:	**38**	157,50	157,50	0,00	157,50	157,50	0,00
4387	Outros activos fixos tangíveis	0,00	6.776,25	-6.776,25	0,00	6.776,25	-6.776,25
Total da classe:	**43**	0,00	6.776,25	-6.776,25	0,00	6.776,25	-6.776,25
6113	ISENTAS	144.863,50	144.863,50	0,00	144.863,50	144.863,50	0,00
Total da classe:	**61**	144.863,50	144.863,50	0,00	144.863,50	144.863,50	0,00
6211102	REFEIÇÕES/BEBIDAS	0,00	0,00	0,00	53,60	0,00	53,60
6211103	PASSAGENS AEREAS	0,00	0,00	0,00	793,29	0,00	793,29
6211104	DESPESAS COM ANIMAIS/ANFIBIOS/P	0,00	0,00	0,00	9,95	0,00	9,95
6211106	TRANSPORTES DIVERSOS	1.950,00	0,00	1.950,00	2.407,60	0,00	2.407,60
6211107	MATERIAL DE APOIO LOGISTICO/INFO	0,00	0,00	0,00	161,97	0,00	161,97
6211110	GENEROS ALIMENTICIOS	0,00	0,00	0,00	71,86	0,00	71,86
6211111	DORMIDAS-ALOJAMENTOS	0,00	0,00	0,00	687,79	0,00	687,79
6211112	PUBLICIDADE	0,00	0,00	0,00	633,75	0,00	633,75
6211114	MATERIAIS LABORATÓRIO	143,73	0,00	143,73	143,73	0,00	143,73
6211122	MATERIAL DIDACTICO	0,00	0,00	0,00	452,03	0,00	452,03
6211129	ACTIVIDADES SOCIAIS, CULTURAIS, RE	0,00	0,00	0,00	48,00	0,00	48,00
6211130	COMUNICAÇÕES	0,00	0,00	0,00	295,20	0,00	295,20
6211132	IMPRESSÕES/PLASTIFICAÇÕES/ENCAD	0,00	0,00	0,00	272,28	0,00	272,28
6211134	MATERIAL PARA ATIVIDADES/EXPERIÊI	44,98	0,00	44,98	1.242,41	0,00	1.242,41
6221	Trabalhos especializados	891,54	0,00	891,54	6.308,93	0,00	6.308,93
6222	Publicidade e propaganda	0,00	0,00	0,00	35,14	0,00	35,14
6223	Vigilância e segurança	0,00	0,00	0,00	9.535,34	0,00	9.535,34
622429	HERMANO GARCIA VARÃO	0,00	0,00	0,00	116,00	0,00	116,00
6226	Conservação e reparação	152,53	0,00	152,53	7.770,80	0,00	7.770,80
62272	COMISSÕES	19,28	0,00	19,28	333,38	0,00	333,38
6231	Ferramentas e utensílios de desgaste r	0,00	0,00	0,00	445,46	0,00	445,46
6233	Material de escritório	19,20	0,00	19,20	862,84	0,00	862,84
6241	Electricidade	499,13	0,00	499,13	7.368,29	0,00	7.368,29
6243	Água	32,14	0,00	32,14	740,72	0,00	740,72
6251	Deslocações e estadas	588,99	0,00	588,99	5.188,39	0,00	5.188,39
6253	Transportes de mercadorias	0,00	0,00	0,00	124,21	0,00	124,21
6262	Comunicação	267,39	0,00	267,39	2.033,70	0,00	2.033,70
62631	Seguros - MULTIRISCO/EMPRESAS	613,43	0,00	613,43	1.010,41	0,00	1.010,41
6265	Contencioso e notariado	0,00	0,00	0,00	10,00	0,00	10,00
6267	Limpeza, higiene e conforto	149,36	224,66	-75,30	4.181,26	224,66	3.956,60
Total da classe:	**62**	5.371,70	224,66	5.147,04	53.338,33	224,66	53.113,67

© Cegid / Licença de: NECA - NOVA EMPRESA DE CONT. E ADMINISTRAÇÃO, LDA

Valores em EUR

Lançamento: - <TODAS>

Centro(s): <TODAS>

Conta(s): <TODAS>

Centro/Conta	Descrição	Débito Per.	Crédito Per.	Saldo Per.	Débito Acum.	Crédito Acum.	Saldo Acum.
63201	ORDENADO BASE	14.422,28	0,00	14.422,28	87.090,33	7.211,30	79.879,03
63202	SUBSIDIO DE FERIAS	7.492,09	0,00	7.492,09	7.492,09	0,00	7.492,09
63203	SUBSIDIO DE NATAL	0,00	0,00	0,00	7.334,66	0,00	7.334,66
63204	SUBSIDIO DE REFEIÇAO	756,00	0,00	756,00	7.464,78	0,00	7.464,78
63206	DIUTURNIDADES	40,00	0,00	40,00	365,34	0,00	365,34
63209	AJUDAS DE CUSTO	0,00	0,00	0,00	1.031,42	0,00	1.031,42
63212	KMS	0,00	0,00	0,00	1.771,32	0,00	1.771,32
63512	PESSOAL	4.796,44	0,00	4.796,44	23.543,58	1.536,61	22.006,97
636	Seguros de acidentes no trabalho e dc	1.037,42	0,00	1.037,42	2.129,86	49,78	2.080,08
Total da classe:	**63**	28.544,23	0,00	28.544,23	138.223,38	8.797,69	129.425,69
6422	Deprec-edifícios e Outras Construções	87.503,09	0,00	87.503,09	87.503,09	0,00	87.503,09
6425	Deprec-equipamento administrativo	2.611,69	0,00	2.611,69	2.611,69	0,00	2.611,69
6427	Deprec-outras imob. corpóreas	6.776,25	0,00	6.776,25	6.776,25	0,00	6.776,25
Total da classe:	**64**	96.891,03	0,00	96.891,03	96.891,03	0,00	96.891,03
681231724	OUTRAS COMISSÕES E SERV.FINANCEI	0,76	0,00	0,76	13,20	0,00	13,20
6813	Taxas	0,00	0,00	0,00	12,45	0,00	12,45
6881	Correcções relativas a períodos anteri	3.484,00	0,00	3.484,00	3.492,14	0,00	3.492,14
688312	ECSITE	0,00	0,00	0,00	1.178,51	0,00	1.178,51
688413	Revistas e Suplementos	157,50	0,00	157,50	157,50	0,00	157,50
68889	FERIAS/SUB./ENCARGOS	432,12	0,00	432,12	432,12	0,00	432,12
Total da classe:	**68**	4.074,38	0,00	4.074,38	5.285,92	0,00	5.285,92
7211101	QUOTIZAÇÕES ASSOCIADOS	0,00	0,00	0,00	0,00	560,00	-560,00
7211104	PUBLICAÇÕES/EDIÇÕES	0,00	0,00	0,00	0,00	57,00	-57,00
7211111	OUTRAS PRESTAÇÕES SERVIÇOS	0,00	0,00	0,00	75,00	150,00	-75,00
Total da classe:	**72**	0,00	0,00	0,00	75,00	767,00	-692,00
75101	DIREÇÃO REGIONAL CIENCIA TECNOLC	0,00	49.429,20	-49.429,20	0,00	49.429,20	-49.429,20
75112	Direção Regional da Ciência Inovação	0,00	0,00	0,00	0,00	168.000,00	-168.000,00
75216	Secretaria Regional do Ambiente e Alt	0,00	0,00	0,00	0,00	10.500,00	-10.500,00
75217	Municipio de Vila do Porto	0,00	2.000,00	-2.000,00	0,00	2.000,00	-2.000,00
75218	Trinity College Finance	0,00	0,00	0,00	0,00	8.667,00	-8.667,00
Total da classe:	**75**	0,00	51.429,20	-51.429,20	0,00	238.596,20	-238.596,20
7883	Imputação de subsídios para investim	0,00	92.865,35	-92.865,35	0,00	92.865,35	-92.865,35
788832	SUBSIDIO SOCIAL DE MOBILIDADE (RE	0,00	370,45	-370,45	0,00	1.920,49	-1.920,49
Total da classe:	**78**	0,00	93.235,80	-93.235,80	0,00	94.785,84	-94.785,84
03	Centro 03	11.705,21	5,00	11.700,21	47.779,47	29.005,71	18.773,76
030	RG - RECEITA GERADA	11.705,21	5,00	11.700,21	46.572,44	23.512,78	23.059,66
272112	Faturas Aniverário - Emitidas no ano S	0,00	0,00	0,00	0,00	391,80	-391,80
Total da classe:	**27**	0,00	0,00	0,00	0,00	391,80	-391,80
6211102	REFEIÇÕES/BEBIDAS	275,00	0,00	275,00	275,00	0,00	275,00
6211107	MATERIAL DE APOIO LOGISTICO/INFO	0,00	0,00	0,00	82,76	0,00	82,76
6211110	GENEROS ALIMENTICIOS	9,78	0,00	9,78	9,78	0,00	9,78
6211129	ACTIVIDADES SOCIAIS, CULTURAIS, RE	0,00	0,00	0,00	247,00	0,00	247,00
6221	Trabalhos especializados	210,76	0,00	210,76	665,92	0,00	665,92

© Cegid / Licença de: NECA - NOVA EMPRESA DE CONT. E ADMINISTRAÇÃO, LDA

Valores em EUR

Lançamento: - <TODAS> Centro(s): <TODAS>

Conta(s): <TODAS>

Centro/Conta	Descrição	Débito Per.	Crédito Per.	Saldo Per.	Débito Acum.	Crédito Acum.	Saldo Acum.
622431	ANA CAROLINA FERRAZ - 212586610	0,00	0,00	0,00	25,00	0,00	25,00
62251	Eupago	0,00	0,00	0,00	4,02	0,00	4,02
6251	Deslocações e estadas	0,00	0,00	0,00	64,60	0,00	64,60
6253	Transportes de mercadorias	0,00	0,00	0,00	555,59	0,00	555,59
Total da classe:	**62**	495,54	0,00	495,54	1.929,67	0,00	1.929,67
63201	ORDENADO BASE	2.811,53	0,00	2.811,53	25.199,40	1.718,35	23.481,05
63202	SUBSIDIO DE FERIAS	1.912,00	0,00	1.912,00	1.912,00	0,00	1.912,00
63203	SUBSIDIO DE NATAL	0,00	0,00	0,00	1.839,29	0,00	1.839,29
63204	SUBSIDIO DE REFEIÇAO	113,51	0,00	113,51	2.770,96	0,00	2.770,96
63209	AJUDAS DE CUSTO	0,00	0,00	0,00	76,14	0,00	76,14
63212	KMS	0,00	0,00	0,00	357,20	0,00	357,20
63512	PESSOAL	872,63	0,00	872,63	6.962,77	445,34	6.517,43
Total da classe:	**63**	5.709,67	0,00	5.709,67	39.117,76	2.163,69	36.954,07
6822	SEM REGULARIZAÇÃO DE IVA	0,00	0,00	0,00	0,01	0,00	0,01
Total da classe:	**68**	0,00	0,00	0,00	0,01	0,00	0,01
7211102	DONATIVOS	0,00	0,00	0,00	0,00	4.000,00	-4.000,00
7211104	PUBLICAÇÕES/EDIÇÕES	0,00	0,00	0,00	0,00	35,00	-35,00
7211106	ACTIVIDADES DIVERSAS	0,00	0,00	0,00	25,00	1.626,00	-1.601,00
7211107	BILHETES	0,00	5,00	-5,00	0,00	1.050,00	-1.050,00
7211108	CARTÕES CIRCUITOS CV	0,00	0,00	0,00	0,00	1.100,41	-1.100,41
7211110	PARTICIPAÇÕES EM PROJETOS	0,00	0,00	0,00	0,00	300,00	-300,00
7211112	ANIVERSARIOS	0,00	0,00	0,00	0,00	888,00	-888,00
Total da classe:	**72**	0,00	5,00	-5,00	25,00	8.999,41	-8.974,41
75106	DIREÇÃO REGIONAL DO EMPREGO E C	0,00	0,00	0,00	0,00	2.886,88	-2.886,88
75111	Camara Municipal de Lagoa	0,00	0,00	0,00	0,00	5.200,00	-5.200,00
75215	Municipio de Nordeste	0,00	0,00	0,00	0,00	3.871,00	-3.871,00
75216	Secretaria Regional do Ambiente e Alt	5.500,00	0,00	5.500,00	5.500,00	0,00	5.500,00
Total da classe:	**75**	5.500,00	0,00	5.500,00	5.500,00	11.957,88	-6.457,88
033	ERASMUS KA201	0,00	0,00	0,00	0,00	5.376,00	-5.376,00
75209	ERASMUS	0,00	0,00	0,00	0,00	5.376,00	-5.376,00
Total da classe:	**75**	0,00	0,00	0,00	0,00	5.376,00	-5.376,00
039	CRYPTO	0,00	0,00	0,00	1.207,03	116,93	1.090,10
6881	Correcções relativas a períodos anteri	0,00	0,00	0,00	1.207,03	0,00	1.207,03
Total da classe:	**68**	0,00	0,00	0,00	1.207,03	0,00	1.207,03
7881	Correcções relativas a períodos anteri	0,00	0,00	0,00	0,00	116,93	-116,93
Total da classe:	**78**	0,00	0,00	0,00	0,00	116,93	-116,93
05	Centro 05	3.918,95	0,00	3.918,95	10.670,95	989,08	9.681,87
059	PLANO AÇÃO INTERNACIONALIZAÇÃO	3.918,95	0,00	3.918,95	10.670,95	989,08	9.681,87
63201	ORDENADO BASE	1.550,48	0,00	1.550,48	4.873,72	731,51	4.142,21
63202	SUBSIDIO DE FERIAS	1.411,67	0,00	1.411,67	1.411,67	0,00	1.411,67
63203	SUBSIDIO DE NATAL	0,00	0,00	0,00	200,15	0,00	200,15
63204	SUBSIDIO DE REFEIÇAO	12,39	0,00	12,39	228,82	0,00	228,82

© Cegid / Licença de: NECA - NOVA EMPRESA DE CONT. E ADMINISTRAÇÃO, LDA

Valores em EUR

Lançamento: - <TODAS> Centro(s): <TODAS>

Conta(s): <TODAS>

Centro/Conta	Descrição	Débito Per.	Crédito Per.	Saldo Per.	Débito Acum.	Crédito Acum.	Saldo Acum.
63512	PESSOAL	944,41	0,00	944,41	3.956,59	257,57	3.699,02
Total da classe:	**63**	3.918,95	0,00	3.918,95	10.670,95	989,08	9.681,87
06	Centro 06	0,00	0,00	0,00	4.117,95	11.250,00	-7.132,05
064	MACARONIGHT IV	0,00	0,00	0,00	4.117,95	11.250,00	-7.132,05
6211102	REFEIÇÕES/BEBIDAS	0,00	0,00	0,00	41,00	0,00	41,00
6211107	MATERIAL DE APOIO LOGISTICO/INFO	0,00	0,00	0,00	341,40	0,00	341,40
6211111	DORMIDAS-ALOJAMENTOS	0,00	0,00	0,00	914,03	0,00	914,03
6211121	SERVIÇO FOTOGRAFICO/ DE VIDEO	0,00	0,00	0,00	550,00	0,00	550,00
6211124	CONCEPÇÃO GRAFICA	0,00	0,00	0,00	1.500,00	0,00	1.500,00
6211134	MATERIAL PARA ATIVIDADES/EXPERIÊI	0,00	0,00	0,00	356,39	0,00	356,39
6251	Deslocações e estadas	0,00	0,00	0,00	415,13	0,00	415,13
Total da classe:	**62**	0,00	0,00	0,00	4.117,95	0,00	4.117,95
75213	LA PALMA RESEARCH CENTRE	0,00	0,00	0,00	0,00	11.250,00	-11.250,00
Total da classe:	**75**	0,00	0,00	0,00	0,00	11.250,00	-11.250,00
07	Centro 07	42.402,90	72.810,28	-30.407,38	64.797,21	75.108,77	-10.311,56
073	LEVERS	40.077,85	59.438,90	-19.361,05	59.476,92	59.862,39	-385,47
6211103	PASSAGENS AEREAS	888,76	0,00	888,76	944,98	0,00	944,98
6211104	DESPESAS COM ANIMAIS/ANFIBIOS/P	0,00	0,00	0,00	11,98	0,00	11,98
6211106	TRANSPORTES DIVERSOS	0,00	0,00	0,00	2.000,00	0,00	2.000,00
6211122	MATERIAL DIDACTICO	1.200,00	0,00	1.200,00	1.257,16	0,00	1.257,16
6211129	ACTIVIDADES SOCIAIS, CULTURAIS, RE	0,00	0,00	0,00	120,00	0,00	120,00
6211132	IMPRESSÕES/PLASTIFICAÇÕES/ENCAD	0,00	0,00	0,00	238,40	0,00	238,40
6211134	MATERIAL PARA ATIVIDADES/EXPERIÊI	0,00	0,00	0,00	117,88	0,00	117,88
6231	Ferramentas e utensílios de desgaste r	0,00	0,00	0,00	28,38	0,00	28,38
6251	Deslocações e estadas	268,00	0,00	268,00	2.548,47	0,00	2.548,47
6262	Comunicação	0,00	0,00	0,00	393,50	0,00	393,50
Total da classe:	**62**	2.356,76	0,00	2.356,76	7.660,75	0,00	7.660,75
63201	ORDENADO BASE	1.272,86	0,00	1.272,86	12.568,20	423,49	12.144,71
63203	SUBSIDIO DE NATAL	0,00	0,00	0,00	937,60	0,00	937,60
63204	SUBSIDIO DE REFEIÇAO	113,61	0,00	113,61	988,40	0,00	988,40
63209	AJUDAS DE CUSTO	0,00	0,00	0,00	273,84	0,00	273,84
63212	KMS	0,00	0,00	0,00	76,14	0,00	76,14
63512	PESSOAL	0,00	0,00	0,00	637,37	0,00	637,37
Total da classe:	**63**	1.386,47	0,00	1.386,47	15.481,55	423,49	15.058,06
75214	Projeto Europeu LEVERS	36.334,62	59.438,90	-23.104,28	36.334,62	59.438,90	-23.104,28
Total da classe:	**75**	36.334,62	59.438,90	-23.104,28	36.334,62	59.438,90	-23.104,28
074	MACARONIGHT 2024	75,05	0,00	75,05	848,14	1.750,00	-901,86
6211102	REFEIÇÕES/BEBIDAS	36,35	0,00	36,35	56,14	0,00	56,14
6211107	MATERIAL DE APOIO LOGISTICO/INFO	0,00	0,00	0,00	380,24	0,00	380,24
6211115	MATERIAL ESCRITÓRIO	0,00	0,00	0,00	45,15	0,00	45,15
6211127	DECORAÇÕES/ORNAMENTAÇÕES	0,00	0,00	0,00	10,58	0,00	10,58
6211134	MATERIAL PARA ATIVIDADES/EXPERIÊI	0,00	0,00	0,00	162,85	0,00	162,85
6231	Ferramentas e utensílios de desgaste r	0,00	0,00	0,00	2,50	0,00	2,50
6251	Deslocações e estadas	38,70	0,00	38,70	190,68	0,00	190,68
Total da classe:	**62**	75,05	0,00	75,05	848,14	0,00	848,14

© Cegid / Licença de: NECA - NOVA EMPRESA DE CONT. E ADMINISTRAÇÃO, LDA

Valores em EUR

Lançamento: - <TODAS> Centro(s): <TODAS>

Conta(s): <TODAS>

Centro/Conta	Descrição	Débito Per.	Crédito Per.	Saldo Per.	Débito Acum.	Crédito Acum.	Saldo Acum.
7211104	PUBLICAÇÕES/EDIÇÕES	0,00	0,00	0,00	0,00	1.750,00	-1.750,00
Total da classe:	**72**	0,00	0,00	0,00	0,00	1.750,00	-1.750,00
075	PROJETO LIFE SNAILS nat/9t001377- C	2.250,00	10.000,00	-7.750,00	2.972,22	10.000,00	-7.027,78
6211102	REFEIÇÕES/BEBIDAS	0,00	0,00	0,00	53,10	0,00	53,10
6211103	PASSAGENS AEREAS	0,00	0,00	0,00	59,68	0,00	59,68
6211111	DORMIDAS-ALOJAMENTOS	0,00	0,00	0,00	130,00	0,00	130,00
6211114	MATERIAIS LABORATÓRIO	0,00	0,00	0,00	24,71	0,00	24,71
6234	Artigos para oferta	2.250,00	0,00	2.250,00	2.250,00	0,00	2.250,00
6251	Deslocações e estadas	0,00	0,00	0,00	454,73	0,00	454,73
Total da classe:	**62**	2.250,00	0,00	2.250,00	2.972,22	0,00	2.972,22
75216	Secretaria Regional do Ambiente e Alt	0,00	10.000,00	-10.000,00	0,00	10.000,00	-10.000,00
Total da classe:	**75**	0,00	10.000,00	-10.000,00	0,00	10.000,00	-10.000,00
076	Projeto 38- 2023- Formacao de Profes	0,00	3.371,38	-3.371,38	1.499,93	3.496,38	-1.996,45
6211102	REFEIÇÕES/BEBIDAS	0,00	0,00	0,00	68,30	0,00	68,30
6211103	PASSAGENS AEREAS	0,00	0,00	0,00	59,68	0,00	59,68
6211105	WORKSHOPS/EXPOSIÇÕES/SEMINARI	0,00	0,00	0,00	700,00	0,00	700,00
6211115	MATERIAL ESCRITÓRIO	0,00	0,00	0,00	80,54	0,00	80,54
6211134	MATERIAL PARA ATIVIDADES/EXPERIÊI	0,00	0,00	0,00	97,05	0,00	97,05
6251	Deslocações e estadas	0,00	0,00	0,00	119,36	0,00	119,36
Total da classe:	**62**	0,00	0,00	0,00	1.124,93	0,00	1.124,93
63201	ORDENADO BASE	0,00	0,00	0,00	375,00	125,00	250,00
Total da classe:	**63**	0,00	0,00	0,00	375,00	125,00	250,00
7211114	FORMAÇÃO	0,00	3.371,38	-3.371,38	0,00	3.371,38	-3.371,38
Total da classe:	**72**	0,00	3.371,38	-3.371,38	0,00	3.371,38	-3.371,38
08	Centro 08	2.382,84	1.071,32	1.311,52	48.051,52	52.544,03	-4.492,51
082	SEMANA MUNDIAL DO ESPAÇO	2.250,00	0,00	2.250,00	6.433,69	10.024,29	-3.590,60
6211101	AQUARIOS-LIMPEZA/ALIMENTAÇÃO/F	0,00	0,00	0,00	17,45	0,00	17,45
6211102	REFEIÇÕES/BEBIDAS	0,00	0,00	0,00	1.683,81	24,29	1.659,52
6211103	PASSAGENS AEREAS	0,00	0,00	0,00	872,82	0,00	872,82
6211110	GENEROS ALIMENTICIOS	0,00	0,00	0,00	19,67	0,00	19,67
6211111	DORMIDAS-ALOJAMENTOS	0,00	0,00	0,00	260,00	0,00	260,00
6211112	PUBLICIDADE	0,00	0,00	0,00	21,40	0,00	21,40
6211122	MATERIAL DIDACTICO	0,00	0,00	0,00	172,48	0,00	172,48
6211134	MATERIAL PARA ATIVIDADES/EXPERIÊI	0,00	0,00	0,00	546,57	0,00	546,57
6234	Artigos para oferta	2.250,00	0,00	2.250,00	2.250,00	0,00	2.250,00
6251	Deslocações e estadas	0,00	0,00	0,00	189,58	0,00	189,58
6253	Transportes de mercadorias	0,00	0,00	0,00	137,60	0,00	137,60
Total da classe:	**62**	2.250,00	0,00	2.250,00	6.171,38	24,29	6.147,09
636	Seguros de acidentes no trabalho e dc	0,00	0,00	0,00	262,31	0,00	262,31
Total da classe:	**63**	0,00	0,00	0,00	262,31	0,00	262,31
75113	Direção Regional dos Assuntos Parlam	0,00	0,00	0,00	0,00	10.000,00	-10.000,00

© Cegid / Licença de: NECA - NOVA EMPRESA DE CONT. E ADMINISTRAÇÃO, LDA

Valores em EUR

Lançamento: - <TODAS>

Centro(s): <TODAS>

Conta(s): <TODAS>

Centro/Conta	Descrição	Débito Per.	Crédito Per.	Saldo Per.	Débito Acum.	Crédito Acum.	Saldo Acum.
Total da classe:	**75**	0,00	0,00	0,00	0,00	10.000,00	-10.000,00
083	EXPOLAB SMA	21,38	0,00	21,38	3.859,41	5.000,00	-1.140,59
6211102	REFEIÇÕES/BEBIDAS	0,00	0,00	0,00	88,90	0,00	88,90
6211104	DESPESAS COM ANIMAIS/ANFIBIOS/P	0,00	0,00	0,00	2,50	0,00	2,50
6211107	MATERIAL DE APOIO LOGISTICO/INFO	0,00	0,00	0,00	149,98	0,00	149,98
6211110	GENEROS ALIMENTICIOS	0,00	0,00	0,00	8,77	0,00	8,77
6211111	DORMIDAS-ALOJAMENTOS	0,00	0,00	0,00	324,00	0,00	324,00
6211117	PREST. SERVIÇOS	0,00	0,00	0,00	100,00	0,00	100,00
6211134	MATERIAL PARA ATIVIDADES/EXPERIÊI	0,00	0,00	0,00	81,02	0,00	81,02
6211140	Partilha de Despesas	0,00	0,00	0,00	550,00	0,00	550,00
6241	Electricidade	21,38	0,00	21,38	21,38	0,00	21,38
6251	Deslocações e estadas	0,00	0,00	0,00	1.485,82	0,00	1.485,82
6262	Comunicação	0,00	0,00	0,00	19,99	0,00	19,99
Total da classe:	**62**	21,38	0,00	21,38	2.832,36	0,00	2.832,36
63209	AJUDAS DE CUSTO	0,00	0,00	0,00	1.027,05	0,00	1.027,05
Total da classe:	**63**	0,00	0,00	0,00	1.027,05	0,00	1.027,05
75217	Municipio de Vila do Porto	0,00	0,00	0,00	0,00	5.000,00	-5.000,00
Total da classe:	**75**	0,00	0,00	0,00	0,00	5.000,00	-5.000,00
084	DIA DA EUROPA	0,00	0,00	0,00	3.423,61	4.490,00	-1.066,39
6211102	REFEIÇÕES/BEBIDAS	0,00	0,00	0,00	415,85	0,00	415,85
6211103	PASSAGENS AEREAS	0,00	0,00	0,00	882,30	0,00	882,30
6211106	TRANSPORTES DIVERSOS	0,00	0,00	0,00	350,54	0,00	350,54
6211111	DORMIDAS-ALOJAMENTOS	0,00	0,00	0,00	733,00	0,00	733,00
6211134	MATERIAL PARA ATIVIDADES/EXPERIÊI	0,00	0,00	0,00	628,25	0,00	628,25
622468	CATARINA LEONOR SARMENTO PIMEN	0,00	0,00	0,00	331,00	0,00	331,00
6251	Deslocações e estadas	0,00	0,00	0,00	20,84	0,00	20,84
6253	Transportes de mercadorias	0,00	0,00	0,00	61,83	0,00	61,83
Total da classe:	**62**	0,00	0,00	0,00	3.423,61	0,00	3.423,61
7211106	ACTIVIDADES DIVERSAS	0,00	0,00	0,00	0,00	4.490,00	-4.490,00
Total da classe:	**72**	0,00	0,00	0,00	0,00	4.490,00	-4.490,00
085	ESCOLA CIÊNCIA VIVA	111,46	0,00	111,46	26.236,02	25.130,65	1.105,37
6211107	MATERIAL DE APOIO LOGISTICO/INFO	0,00	0,00	0,00	784,29	0,00	784,29
6211114	MATERIAIS LABORATÓRIO	0,00	0,00	0,00	1.485,10	0,00	1.485,10
6211115	MATERIAL ESCRITÓRIO	0,00	0,00	0,00	64,26	0,00	64,26
6211122	MATERIAL DIDACTICO	0,00	0,00	0,00	62,44	0,00	62,44
6211132	IMPRESSÕES/PLASTIFICAÇÕES/ENCAD	0,00	0,00	0,00	56,25	0,00	56,25
6211134	MATERIAL PARA ATIVIDADES/EXPERIÊI	0,00	0,00	0,00	4.077,80	0,00	4.077,80
6226	Conservação e reparação	0,00	0,00	0,00	3.120,40	0,00	3.120,40
6231	Ferramentas e utensílios de desgaste r	0,00	0,00	0,00	14,25	0,00	14,25
6233	Material de escritório	0,00	0,00	0,00	5.357,40	0,00	5.357,40
6253	Transportes de mercadorias	0,00	0,00	0,00	472,50	0,00	472,50
6262	Comunicação	0,00	0,00	0,00	1.762,22	0,00	1.762,22
6267	Limpeza, higiene e conforto	0,00	0,00	0,00	6.192,63	0,00	6.192,63
Total da classe:	**62**	0,00	0,00	0,00	23.449,54	0,00	23.449,54

© Cegid / Licença de: NECA - NOVA EMPRESA DE CONT. E ADMINISTRAÇÃO, LDA

Valores em EUR

Lançamento: - <TODAS> Centro(s): <TODAS>

Conta(s): <TODAS>

Centro/Conta	Descrição	Débito Per.	Crédito Per.	Saldo Per.	Débito Acum.	Crédito Acum.	Saldo Acum.
63201	ORDENADO BASE	98,97	0,00	98,97	2.363,73	278,65	2.085,08
63203	SUBSIDIO DE NATAL	0,00	0,00	0,00	157,71	0,00	157,71
63204	SUBSIDIO DE REFEIÇAO	12,49	0,00	12,49	265,04	0,00	265,04
Total da classe:	**63**	111,46	0,00	111,46	2.786,48	278,65	2.507,83
75208	CIÊNCIA VIVA	0,00	0,00	0,00	0,00	24.852,00	-24.852,00
Total da classe:	**75**	0,00	0,00	0,00	0,00	24.852,00	-24.852,00
086	CODE WEEK@ S.JORJE	0,00	0,00	0,00	2.999,78	2.999,78	0,00
6211103	PASSAGENS AEREAS	0,00	0,00	0,00	56,22	0,00	56,22
6211107	MATERIAL DE APOIO LOGISTICO/INFO	0,00	0,00	0,00	192,95	0,00	192,95
6211111	DORMIDAS-ALOJAMENTOS	0,00	0,00	0,00	650,16	0,00	650,16
6211115	MATERIAL ESCRITÓRIO	0,00	0,00	0,00	965,44	0,00	965,44
6211122	MATERIAL DIDACTICO	0,00	0,00	0,00	1.072,69	0,00	1.072,69
6251	Deslocações e estadas	0,00	0,00	0,00	62,32	0,00	62,32
Total da classe:	**62**	0,00	0,00	0,00	2.999,78	0,00	2.999,78
75112	Direção Regional da Ciência Inovação	0,00	0,00	0,00	0,00	2.999,78	-2.999,78
Total da classe:	**75**	0,00	0,00	0,00	0,00	2.999,78	-2.999,78
087	CIÊNCIA VIVA VERÃO 2024	0,00	0,00	0,00	2.027,69	1.827,99	199,70
6211107	MATERIAL DE APOIO LOGISTICO/INFO	0,00	0,00	0,00	88,17	0,00	88,17
6211112	PUBLICIDADE	0,00	0,00	0,00	110,20	0,00	110,20
6211122	MATERIAL DIDACTICO	0,00	0,00	0,00	121,99	0,00	121,99
6211134	MATERIAL PARA ATIVIDADES/EXPERIÊI	0,00	0,00	0,00	492,33	0,00	492,33
622472	Luís Paulo Costa Moniz- 257355847	0,00	0,00	0,00	60,00	0,00	60,00
622473	Rui Miguel Matos Piques- 228996805	0,00	0,00	0,00	60,00	0,00	60,00
Total da classe:	**62**	0,00	0,00	0,00	932,69	0,00	932,69
68888211	Associação para o Estudo do Ambient	0,00	0,00	0,00	50,00	0,00	50,00
68888212	OVGA	0,00	0,00	0,00	245,00	0,00	245,00
68888213	SPEA	0,00	0,00	0,00	250,00	0,00	250,00
68888215	A Ponte Norte	0,00	0,00	0,00	500,00	0,00	500,00
68888218	AJISM - ASSOCIAÇAO JUVENIL ILHA DE	0,00	0,00	0,00	50,00	0,00	50,00
Total da classe:	**68**	0,00	0,00	0,00	1.095,00	0,00	1.095,00
75208	CIÊNCIA VIVA	0,00	0,00	0,00	0,00	1.797,30	-1.797,30
Total da classe:	**75**	0,00	0,00	0,00	0,00	1.797,30	-1.797,30
78884	CARTAO CONTINENTE (DESCONTO/OF	0,00	0,00	0,00	0,00	30,69	-30,69
Total da classe:	**78**	0,00	0,00	0,00	0,00	30,69	-30,69
088	DIA INTERNACIONAL CENTROS DE CIÊ	0,00	0,00	0,00	2.000,00	2.000,00	0,00
6211106	TRANSPORTES DIVERSOS	0,00	0,00	0,00	2.000,00	0,00	2.000,00
Total da classe:	**62**	0,00	0,00	0,00	2.000,00	0,00	2.000,00
75112	Direção Regional da Ciência Inovação	0,00	0,00	0,00	0,00	2.000,00	-2.000,00
Total da classe:	**75**	0,00	0,00	0,00	0,00	2.000,00	-2.000,00

© Cegid / Licença de: NECA - NOVA EMPRESA DE CONT. E ADMINISTRAÇÃO, LDA

Valores em EUR

Lançamento: - <TODAS>

Centro(s): <TODAS>

Conta(s): <TODAS>

Centro/Conta	Descrição	Débito Per.	Crédito Per.	Saldo Per.	Débito Acum.	Crédito Acum.	Saldo Acum.
089	26-2024- Apoioàs ações do CANSAT Pc	0,00	1.071,32	-1.071,32	1.071,32	1.071,32	0,00
6211102	REFEIÇÕES/BEBIDAS	0,00	0,00	0,00	607,32	0,00	607,32
6211111	DORMIDAS-ALOJAMENTOS	0,00	0,00	0,00	232,00	0,00	232,00
6251	Deslocações e estadas	0,00	0,00	0,00	232,00	0,00	232,00
Total da classe:	**62**	0,00	0,00	0,00	1.071,32	0,00	1.071,32
7211114	FORMAÇÃO	0,00	1.071,32	-1.071,32	0,00	1.071,32	-1.071,32
Total da classe:	**72**	0,00	1.071,32	1.071,32	0,00	1.071,32	-1.071,32
09	Centro 09	974,02	3.049,45	-2.075,43	7.774,17	8.298,46	-524,29
090	Dia Mundial do Solo	974,02	0,00	974,02	2.459,01	2.459,01	0,00
6211103	PASSAGENS AEREAS	0,00	0,00	0,00	167,45	0,00	167,45
6211104	DESPESAS COM ANIMAIS/ANFIBIOS/P	0,00	0,00	0,00	17,54	0,00	17,54
6211106	TRANSPORTES DIVERSOS	447,20	0,00	447,20	1.747,20	0,00	1.747,20
6211107	MATERIAL DE APOIO LOGISTICO/INFO	87,58	0,00	87,58	87,58	0,00	87,58
6211111	DORMIDAS-ALOJAMENTOS	216,00	0,00	216,00	216,00	0,00	216,00
6211115	MATERIAL ESCRITÓRIO	148,84	0,00	148,84	148,84	0,00	148,84
6251	Deslocações e estadas	9,40	0,00	9,40	9,40	0,00	9,40
Total da classe:	**62**	909,02	0,00	909,02	2.394,01	0,00	2.394,01
68821	Donativos aceites	65,00	0,00	65,00	65,00	0,00	65,00
Total da classe:	**68**	65,00	0,00	65,00	65,00	0,00	65,00
75112	Direção Regional da Ciência Inovação	0,00	0,00	0,00	0,00	2.459,01	-2.459,01
Total da classe:	**75**	0,00	0,00	0,00	0,00	2.459,01	-2.459,01
091	HQMSE 2024 - braga açores	0,00	1.500,00	-1.500,00	1.500,00	1.500,00	0,00
6211102	REFEIÇÕES/BEBIDAS	0,00	0,00	0,00	46,80	0,00	46,80
6211103	PASSAGENS AEREAS	0,00	0,00	0,00	320,07	0,00	320,07
6211110	GENEROS ALIMENTICIOS	0,00	0,00	0,00	10,59	0,00	10,59
6211111	DORMIDAS-ALOJAMENTOS	0,00	0,00	0,00	286,20	0,00	286,20
6211114	MATERIAIS LABORATÓRIO	0,00	0,00	0,00	581,57	0,00	581,57
6211122	MATERIAL DIDACTICO	0,00	0,00	0,00	19,10	0,00	19,10
6251	Deslocações e estadas	0,00	0,00	0,00	235,67	0,00	235,67
Total da classe:	**62**	0,00	0,00	0,00	1.500,00	0,00	1.500,00
7211114	FORMAÇÃO	0,00	1.500,00	-1.500,00	0,00	1.500,00	-1.500,00
Total da classe:	**72**	0,00	1.500,00	-1.500,00	0,00	1.500,00	-1.500,00
092	graciosÁZUL	0,00	0,00	0,00	168,66	0,00	168,66
6211103	PASSAGENS AEREAS	0,00	0,00	0,00	112,44	0,00	112,44
6251	Deslocações e estadas	0,00	0,00	0,00	56,22	0,00	56,22
Total da classe:	**62**	0,00	0,00	0,00	168,66	0,00	168,66
093	Fisica Viva SMA	0,00	0,00	0,00	1.990,00	1.790,00	200,00
6211102	REFEIÇÕES/BEBIDAS	0,00	0,00	0,00	69,50	0,00	69,50
6211103	PASSAGENS AEREAS	0,00	0,00	0,00	630,96	0,00	630,96
6211106	TRANSPORTES DIVERSOS	0,00	0,00	0,00	287,04	0,00	287,04
6211111	DORMIDAS-ALOJAMENTOS	0,00	0,00	0,00	696,00	0,00	696,00

© Cegid / Licença de: NECA - NOVA EMPRESA DE CONT. E ADMINISTRAÇÃO, LDA

Valores em EUR

Lançamento: - <TODAS> Centro(s): <TODAS>

Conta(s): <TODAS>

Centro/Conta	Descrição	Débito Per.	Crédito Per.	Saldo Per.	Débito Acum.	Crédito Acum.	Saldo Acum.
6211132	IMPRESSÕES/PLASTIFICAÇÕES/ENCAD	0,00	0,00	0,00	2,50	0,00	2,50
6211134	MATERIAL PARA ATIVIDADES/EXPERIÊI	0,00	0,00	0,00	3,20	0,00	3,20
6251	Deslocações e estadas	0,00	0,00	0,00	300,80	0,00	300,80
Total da classe:	**62**	0,00	0,00	0,00	1.990,00	0,00	1.990,00
75217	Municipio de Vila do Porto	0,00	0,00	0,00	0,00	1.790,00	-1.790,00
Total da classe:	**75**	0,00	0,00	0,00	0,00	1.790,00	-1.790,00
094	LLM Coders	0,00	0,00	0,00	107,05	0,00	107,05
6211107	MATERIAL DE APOIO LOGISTICO/INFO	0,00	0,00	0,00	107,05	0,00	107,05
Total da classe:	**62**	0,00	0,00	0,00	107,05	0,00	107,05
095	SMA@Programar	0,00	0,00	0,00	0,00	1.000,00	-1.000,00
75112	Direção Regional da Ciência Inovação	0,00	0,00	0,00	0,00	1.000,00	-1.000,00
Total da classe:	**75**	0,00	0,00	0,00	0,00	1.000,00	-1.000,00
096	HQMSE 2024 AÇORES LOUSAL	0,00	1.549,45	-1.549,45	1.549,45	1.549,45	0,00
6211103	PASSAGENS AEREAS	0,00	0,00	0,00	183,45	0,00	183,45
6211107	MATERIAL DE APOIO LOGISTICO/INFO	0,00	0,00	0,00	888,36	0,00	888,36
6211111	DORMIDAS-ALOJAMENTOS	0,00	0,00	0,00	259,00	0,00	259,00
6211122	MATERIAL DIDACTICO	0,00	0,00	0,00	150,00	0,00	150,00
6211134	MATERIAL PARA ATIVIDADES/EXPERIÊI	0,00	0,00	0,00	68,64	0,00	68,64
Total da classe:	**62**	0,00	0,00	0,00	1.549,45	0,00	1.549,45
7211114	FORMAÇÃO	0,00	1.500,00	-1.500,00	0,00	1.500,00	-1.500,00
Total da classe:	**72**	0,00	1.500,00	-1.500,00	0,00	1.500,00	-1.500,00
788832	SUBSIDIO SOCIAL DE MOBILIDADE (RE	0,00	49,45	-49,45	0,00	49,45	-49,45
Total da classe:	**78**	0,00	49,45	-49,45	0,00	49,45	-49,45

© Cegid / Licença de: NECA - NOVA EMPRESA DE CONT. E ADMINISTRAÇÃO, LDA

Sociedade
Afonso Chaves



ANALISE COMPARATIVA DOS GASTOS E RENDIMENTOS

Trabalho realizado pela Neca, Lda. – Tel. 296304270 - Site: www.neca.pt

SOCIEDADE AFONSO CHVES - ANALISE COMPARATIVA DOS RENDIMENTOS DO PERIODO 31-12-2024 e 31-12-2024

SNC	Descriminação dos Rendimentos	31-12-2024	%	21-12-2023	%	Variação
71	**Vendas**	**0,00**	**0,00%**	**0,00**	**0,00%**	**0,00**
711	Mercadorias	0,00	**0,00%**	0,00	**0,00%**	**0,00**
714	Ativos Biológicos	0,00	**0,00%**	0,00	**0,00%**	**0,00**
717	Devoluções de venda	0,00	**0,00%**	0,00	**0,00%**	**0,00**
718	Descontos e abatimentos em Vendas	0,00	**0,00%**	0,00	**0,00%**	**0,00**
72	**Prestação de Serviços**	**30.151,26**	**9,67%**	**6.854,79**	**1,76%**	**23.296,47**
721	Serviço A	30.151,26	**9,67%**	6.854,79	**1,76%**	**23.296,47**
724	Rendas imóveis	0,00	**0,00%**	0,00	**0,00%**	**0,00**
725	Serviços secundários	0,00	**0,00%**	0,00	**0,00%**	**0,00**
728	Descontos e abatimentos	0,00	**0,00%**	0,00	**0,00%**	**0,00**
75	**Subsidios à Exploração**	**187.875,49**	**60,24%**	**282.573,64**	**72,37%**	**-94.698,15**
751	Subsidios Do Estado e Entes Públicos	173.036,84	**55,48%**	227.061,46	**58,15%**	**-54.024,62**
752	SubsidiosDe Outras Entidades	14.838,65	**4,76%**	55.512,18	**14,22%**	**-40.673,53**
76	**Reversões**	**0,00**	**0,00%**	**0,00**	**0,00%**	**0,00**
78	**Outros rendimentos**	**93.872,74**	**30,10%**	**101.013,89**	**25,87%**	**-7.141,15**
7814	Contratos por objetivos	0,00	0,00%	0,00	**0,00%**	**0,00**
7816	Outros Rendimentos Suplementares	0,00	0,00%	194,27	**0,00%**	**-194,27**
782	Descontos obtidos	3,72	**0,00%**	0,00	**0,00%**	**3,72**
784	Ganhos em inventários	0,00	**0,00%**	0,00	**0,00%**	**0,00**
787	Alienações equipamentos	0,00	**0,00%**	0,00	**0,00%**	**0,00**
7881	Correções anos anteriores	72,00	**0,02%**	4.543,39	**1,16%**	**-4.471,39**
7883	Imputação de subsídios	93.644,75	**30,02%**	92.865,35	**23,78%**	**779,40**
7883	Outros Ganhos	0,00	**0,00%**	0,00	**0,00%**	**0,00**
7888	Outros Não Especificos	152,27	**0,05%**	3.410,88	**0,87%**	**-3.258,61**
79	**Juros, dividendos e outros**	**0,00**	**0,00%**	**0,00**	**0,00%**	**0,00**
791	Juros Obtidos	0,00	**0,00%**	0,00	**0,00%**	**0,00**
	Total dos Rendimentos	**311.899,49**	**100,00%**	**390.442,32**	**100,00%**	**-78.542,83**
	Total dos Gastos	**326.786,14**		**387.702,36**		**-60.916,22**

SOCIEDADE AFONSO CHAVES - ANALISE COMPARATIVA DOS GASTOS DO PERIODO 31-12-2024 e 31-12-2023

SNC	Descriminação dos Gastos	31-12-2024	%	31-12-2023	%	VARIAÇÃO
61	**Custo mercadorias vendidas**	**0,00**	**0,00%**	**820,00**	**0,21%**	**-820,00**
62	**Fornecimentos e serviços externos**	**122.332,89**	**28,96%**	**113.596,34**	**29,30%**	**8.736,55**
621	**Subcontratos**	**46.320,95**	**10,97%**	**63.483,08**	**16,37%**	**-17.162,13**
622	**Serviços especializados**	**28.365,93**	**6,72%**	**10.660,89**	**2,75%**	**17.705,04**
6221	Trabalhos especializados	6.974,85	**1,65%**	4.627,95	**1,19%**	**2.346,90**
6222	Publicidade	35,14	**0,01%**	0,00	**0,00%**	**35,14**
6223	Vigilância e Segurança	9.535,34	**2,26%**	664,92	**0,17%**	**8.870,42**
6224	Honorários	592,00	**0,14%**	1.070,00	**0,28%**	**-478,00**
6225	Comissões	4,02	**0,00%**	18,24	**0,00%**	**-14,22**
6226	Conservação e reparação	10.891,20	**2,58%**	3.958,04	**1,02%**	**6.933,16**
6227	Serviços Bancários	333,38	**0,08%**	321,74	**0,08%**	**11,64**
6228	Outros serviços	0,00	**0,00%**	0,00	**0,00%**	**0,00**
623	**Materiais**	**11.210,83**	**2,65%**	**2.822,12**	**0,73%**	**8.388,71**
6231	Ferramentas e utensilios	490,59	**0,12%**	1.985,17	**0,51%**	**-1.494,58**
6232	Livros e documentos técnicos	0,00	**0,00%**	0,00	**0,00%**	**0,00**
6233	Material de escritório	6.220,24	**1,47%**	836,95	**0,22%**	**5.383,29**
6234	Ofertas clientes	4.500,00	**1,07%**	0,00	**0,00%**	**4.500,00**
6235	Material de limpeza	0,00	**0,00%**	0,00	**0,00%**	**0,00**
6238	Outros materiais	0,00	**0,00%**	0,00	**0,00%**	**0,00**
624	**Energia e Fluidos**	**8.130,39**	**1,92%**	**8.735,29**	**2,25%**	**-604,90**
6241	Eletricidade	7.389,67	**1,75%**	7.901,93	**2,04%**	**-512,26**
6242	Combustiveis	0,00	**0,00%**	0,00	**0,00%**	**0,00**
6243	Água	740,72	**0,18%**	833,36	**0,21%**	**-92,64**
625	**Deslocações e estadias**	**12.925,74**	**3,06%**	**20.170,41**	**5,20%**	**-7.244,67**
6251	Deslocações e estadas	11.574,01	**2,74%**	20.093,41	**5,18%**	**-8.519,40**
6253	Transportes de mercadorias	1.351,73	**0,32%**	77,00	**0,02%**	**1.274,73**
6256	Outros transportes	0,00	**0,00%**	0,00	**0,00%**	**0,00**
626	**Serviços Diversos**	**15.379,05**	**3,64%**	**7.724,55**	**1,99%**	**7.654,50**
6261	Rendas e alugueres	0,00	**0,00%**	0,00	**0,00%**	**0,00**
6262	Comunicações	4.209,41	**1,00%**	2.227,91	**0,57%**	**1.981,50**
6263	Seguros	1.010,41	**0,24%**	942,13	**0,24%**	**68,28**
6265	Contencioso e Notariado	10,00	**0,00%**	330,00	**0,09%**	**-320,00**
6266	Despesas de Representação	0,00	**0,00%**	0,00	**0,00%**	**0,00**



6267	Limpeza, Higiene e Conforto	10.149,23	**2,40%**	3.185,37	**0,82%**	**6.963,86**
6268	Outros serviços diversos (c/bancos)	0,00	**0,00%**	1.039,14	**0,27%**	**-1.039,14**
63	**Gastos com Pessoal**	**195.225,55**	**46,22%**	**168.843,91**	**43,55%**	**26.381,64**
631	Remuneraçõess Órgãos Sociais	0,00	**0,00%**	0,00	**0,00%**	**0,00**
632	Remunerações Trabalhadores	160.022,37	**37,89%**	135.981,28	**35,07%**	**24.041,09**
634	Indemnizações	0,00	**0,00%**	783,99	**0,20%**	**-783,99**
635	Encargos sobre Remunerações	**32.860,79**	783,99	**28.332,70**	**7,31%**	4.528,09
636	Seguros Acidentes Trabalho	2.342,39	**0,55%**	2.005,46	**0,52%**	**336,93**
638	Outros Gastos com Pessoal	0,00	**0,00%**	1.740,48	**0,45%**	**-1.740,48**
64	**Depreciações**	**96.891,03**	**22,94%**	**98.613,16**	**25,44%**	**-1.722,13**
641	Propriedades de Investimento	0,00	**0,00%**	0,00	**0,00%**	**0,00**
642	De Ativos Fixos Tangíveis	96.891,03	**22,94%**	98.613,16	**25,44%**	**-1.722,13**
643	De Ativos Intangíveis	0,00	**0,00%**	0,00	**0,00%**	**0,00**
68	**Outros Gastos e Perdas**	**7.914,38**	**1,87%**	**5.828,95**	**1,50%**	**2.085,43**
681	Impostos	25,65	**0,01%**	178,97	**0,05%**	**-153,32**
682	Descontos pronto pagamento	0,01	**0,00%**	0,29	**0,00%**	**-0,28**
683	Dividas Incobráveis	0,00	**0,00%**	0,00	**0,00%**	**0,00**
684	Perdas em Inventários	0,00	**0,00%**	0,00	**0,00%**	**0,00**
687	Gastos e Perdas de Investimento	0,00	**0,00%**	0,00	**0,00%**	**0,00**
688	Outros	7.888,72	**1,87%**	5.649,69	**1,46%**	**2.239,03**
69	**Gastos e Perdas de Financiamento**	**0,00**	**0,00%**	**0,00**	**0,00%**	**0,00**
691	Juros suportados	0,00	**0,00%**	0,00	**0,00%**	**0,00**
698	Outros gastos e perdas	0,00	**0,00%**	0,00	**0,00%**	**0,00**
	Subtotal	**422.363,85**	**100,00%**	**387.702,36**	**100,00%**	**34.661,49**
812	Imposto sobre o Rendimento Periodo	0,00	**0,00%**	0,00	**0,00%**	**0,00**
	Total dos Gastos	**422.363,85**	**100,00%**	**387.702,36**	**100,00%**	**34.661,49**



Sociedade
Afonso Chaves



CONSOLIDAÇÕES BANCÁRIAS 31 DEZEMBRO 2024

Trabalho realizado pela Neca, Lda. – Tel. 296304270 - Site: www.neca.pt

Sociedade Afonso Chaves

Santander	0008.06867237020	12101

Dezembro de 2024

Saldo Final da Contabilidade		**12 959,13 €**
Valores a Débito na Contabilidade (+)		**- €**
Valores a Crédito na Contabilidade (-)		**- €**
Valores a Débito na Banco (+)		**73,50 €**
27-fev	Prestação serviços 36310328	73,50 €
Valores a Crédito na Banco (-)		**- €**
Saldo Final do Banco		**12 885,63 €**

Dep. À Ordem	Conciliado	12 885,63 €
		- €

Carina Cabral
28 de março de 2025

Santander | NetBanco Empresas

Saldos e Movimentos SOCIEDADE AFONSO CHAVES-ASS EST ACOREANA

SOCIEDADE AFONSO CHAVES-ASS EST ACOREANA

SOCIEDADE AFONSO CHAVE... 000806867237020

Saldos | Movimentos | Património | Contas remotas | Circularização de saldos

SOCIEDADE AFONSO CHAVES-ASS ES
0008 0686 7237 020

Disponível : 14 841,49 EUR

Autorizado : 14 841,49 EUR

Data		Tipo	Descritivo	Montante	Saldo contabilístico
27-01-2025	27-01-2025		IMPOSTO DO SELO	- 0,30 EUR	14 841,49 EUR
27-01-2025	27-01-2025		MANUTENCAO DE CONTA	- 7,60 EUR	14 841,79 EUR
22-01-2025	22-01-2025	↙	T00032929970018000342664565020 98	+ 1 950,00 EUR	14 849,39 EUR
06-01-2025	06-01-2025	↙	DEPÓSITO NUMERÁRIO Sócio 221	+ 20,00 EUR	12 899,39 EUR
03-01-2025	03-01-2025		COMISSAO DISPONIBILIZACAO CARTAO DÉBITO-2430	- 6,00 EUR	12 879,39 EUR
03-01-2025	03-01-2025		IS (17.3.4) 4%	- 0,24 EUR	12 885,39 EUR
26-12-2024	26-12-2024		COMPRA *4308 MEU SUPER EXPO NORTELISBOA	- 3,98 EUR	12 885,63 EUR
23-12-2024	23-12-2024		IMPOSTO DO SELO	- 0,30 EUR	12 889,61 EUR
23-12-2024	23-12-2024		MANUTENCAO DE CONTA	- 7,60 EUR	12 889,91 EUR
04-12-2024	04-12-2024		PAG ESTADO *4308 10095-PAG-ESTADO	- 1 680,00 EUR	12 897,51 EUR
25-11-2024	25-11-2024		IMPOSTO DO SELO	- 0,30 EUR	14 577,51 EUR
25-11-2024	25-11-2024		MANUTENCAO DE CONTA	- 7,60 EUR	14 577,81 EUR
18-11-2024	18-11-2024		TRF CRED INTRABANC P/ SOCIEDADE AFONSO DE-00060421	- 50 459,00 EUR	14 585,41 EUR
13-11-2024	13-11-2024		Life Snails October-20771673	- 189,68 EUR	65 044,41 EUR
12-11-2024	12-11-2024	↙	T00032121060018000342664565020 98	+ 16 000,00 EUR	65 234,09 EUR
11-11-2024	11-11-2024	↙	T00032115180018000342664565020 98	+ 2 000,00 EUR	49 234,09 EUR
11-11-2024	11-11-2024	↙	T00032115170018000342664565020 98	+ 2 459,01 EUR	47 234,09 EUR
11-11-2024	11-11-2024	↙	T00032112130018000342664565020 98	+ 10 000,00 EUR	44 775,08 EUR
04-11-2024	04-11-2024	↙	TRF.A CRED.SEPA+ DR RUI SOUSA MARTINS	+ 20,00 EUR	34 775,08 EUR
29-10-2024	29-10-2024	↙	T00032040520018000342664565020 98	+ 10 000,00 EUR	34 755,08 EUR
29-10-2024	29-10-2024		PAG SERVICOS *4308 11455-052696321	- 5,00 EUR	24 755,08 EUR

Extrato de Conta 12101 (01-12-2024 até 31-12-2024)

Valores em EUR

Data Contab.: 31-13-2025

Data	Diário	N.º Diário	Descrição	Débito	Crédito	Saldo	Doc.	N.º Doc.	IVA
Lançamento: 000									
12101 - Santander - 0008.06867237020									
			Saldos anteriores (Débito, Crédito e Saldo)	**200.871,41**	**186.220,40**	**14.651,01D**			
2024-12-31	20	120.016	- 04.12 - iva		1.680,00	12.971,01D	23	428	
2024-12-31	20	120.026	- 23/12 - com + imp selo		7,60	12.963,41D	23	778	
2024-12-31	20	120.026	- 23/12 - com + imp selo		0,30	12.963,11D	23	778	
2024-12-31	20	120.027	- 26/12 - meu super expo		3,98	12.959,13D	23	779	
Santander - 0008.06867237020			**Total Período**	**0,00**	**1.691,88**	**1.691,88C**			
			Total Acumulado	**200.871,41**	**187.912,28**	**12.959,13D**			
Lançamento: 000			**Total Período**	**0,00**	**1.691,88**	**1.691,88C**			
			Total Acumulado	**200.871,41**	**187.912,28**	**12.959,13D**			
			Total Geral Período	**0,00**	**1.691,88**	**1.691,88C**			
			Total Geral Anterior	**200.871,41**	**186.220,40**	**14.651,01D**			
			Total Geral Acumulado	**200.871,41**	**187.912,28**	**12.959,13D**			

© Cegid / Licença de: NECA - NOVA EMPRESA DE CONT. E ADMINISTRAÇÃO, LDA

Sociedade Afonso Chaves

Santander	0008.06892482020	12102

Dezembro de 2024

Saldo Final da Contabilidade		**195 041,84 €**
Valores a Débito na Contabilidade (+)		- €
Valores a Crédito na Contabilidade (-)		- €
Valores a Débito na Banco (+)		**391,20 €**
28-fev	trf para região autonoma dos açores	139,20 €
26-dez	BBSi	252,00 €
Valores a Crédito na Banco (-)		- €
Saldo Final do Banco		**194 650,64 €**

Dep. À Ordem	Conciliado	194 650,64 €
		- €

Carina Cabral
31-03-2025

Santander

Dezembro 2024

Extrato Consolidado

EXTRATO Nº 99 **CONTA Nº** 0008.06892482020 **PERÍODO** DE 2024-11-30 A 2024-12-31 **PÁGINA** 001/003

12102

1ª VIA

DEPOSITOS A ORDEM - EMPRE
N.I.B.: 0018 0008 06892482020 69
IBAN: PT50001800080689248202069
BIC/SWIFT: TOTAPTPL
DATA DE EMISSÃO: 2024-12-31

EXMOS SENHORES 6549_EXCO
SOC AFONSO CHAVES - EXPOLAB
APARTADO 258
DESCONHECIDO
9503-000

Santander

EXTRATO Nº 99 **CONTA Nº** 0008.06892482020 **PERÍODO** DE 2024-11-30 A 2024-12-31 **PÁGINA** 003/003

Data Mov	Data Valor	Descritivo do Movimento	Moeda	Valor	Saldo
		Continuação			
23-12	23-12	MANUTENCAO DE CONTA		-7,60	195.010,86
23-12	23-12	IMPOSTO DO SELO		-0,30	195.010,56
26-12	26-12	COMPRA ESTRANG*8285 HOTEL AT BOOKING.COM		-112,92	194.897,64
26-12	26-12	COMPRA ESTRANG*8285 BB14389920 - BB SI		-252,00	194.645,64
27-12	27-12	TRF.IMED. DE FLAVIO MIGUEL MONIZ CARDOSO-R895239		5,00	194.650,64

Saldo Contabilístico Final EUR	194.650,64
Saldo Disponível Final EUR	194.650,64
Saldo da Facilidade de descoberto (montante disponível) no final do extrato anterior (2024-11-29) EUR	0,00
Novo saldo da Facilidade de Descoberto (montante disponível)* EUR	0,00

(*) O valor indicado varia em função das condições contratuais aplicáveis, sendo o saldo autorizado consultável a todo o momento via multibanco e internet.

Nos termos da legislação em vigor confirmamos que os depósitos contratados são garantidos pelo Fundo de Garantia de Depósitos nos termos constantes do Formulário de Informação do Depositante disponibilizado anualmente a todos os depositantes e permanentemente acessível para consulta em qualquer balcão do Banco e em www.santandertotta.pt.

OTTA, S.A. - Sede Social: Rua Áurea, nº 19 - 1149-063 LISBOA - Capital Social: 1 391 779 674 € - C.R.C. Lisboa com o NIPC 500 844 321

Extrato de Conta 12102 (01-12-2024 até 31-12-2024)

Valores em EUR

Data Contab.: 31-13-2025

Data	Diário	N.º Diário	Descrição	Débito	Crédito	Saldo	Doc.	N.º Doc.	IVA
Lançamento: 000									
12102 - Santander - 0008.06892482020									
			Saldos anteriores (Débito, Crédito e Saldo)	**509.385,75**	**291.252,63**	**218.133,12D**			
2024-12-31	20	120.001	- 17.12 - gotas de chocolate		15,08	218.118,04D	23	413	
2024-12-31	20	120.002	- 03.12 - aurora social - fs		6,50	218.111,54D	23	414	
2024-12-31	20	120.003	- 04.12 - aurora social - fs		6,00	218.105,54D	23	415	
2024-12-31	20	120.004	- 05.12 - aurora social - fs		6,95	218.098,59D	23	416	
2024-12-31	20	120.005	- 12.12 - bvrg - pag ft 3494		187,20	217.911,39D	23	417	
2024-12-31	20	120.006	- 20.12 - segurança social		6.825,69	211.085,70D	23	418	
2024-12-31	20	120.007	- 18.12 - instituto açoreano		1.200,00	209.885,70D	23	419	
2024-12-31	20	120.008	- 17.12 - sata - fr 207510864		147,56	209.738,14D	23	420	
2024-12-31	20	120.009	- 17.12 - sata - fr 207501149		147,56	209.590,58D	23	421	
2024-12-31	20	120.010	- 20.12 - irs remuneraçoes		876,00	208.714,58D	23	422	
2024-12-31	20	120.011	- 07.12 - neat - ft 52051		216,00	208.498,58D	23	423	
2024-12-31	20	120.013	- 02.12 - papelaria resarte -		148,84	208.349,74D	23	425	
2024-12-31	20	120.014	- 12.12 - radio popular - fs		88,98	208.260,76D	23	426	
2024-12-31	20	120.017	- 04.12 - finançor - pag fs 1		11,87	208.248,89D	23	429	
2024-12-31	20	120.018	- 17.12 - hiper china - ft 39		17,80	208.231,09D	23	430	
2024-12-31	20	120.019	- 17.12 - drogaria açoreana -		128,65	208.102,44D	23	431	
2024-12-31	20	120.020	- 18.12 - insco - fs 624100		9,78	208.092,66D	23	432	
2024-12-31	20	120.021	- 16.12 - joao pereira - fr 1		275,00	207.817,66D	23	433	
2024-12-31	20	120.022	- 20.12 - ctt - pag fr 3666		69,60	207.748,06D	23	434	
2024-12-31	20	120.023	- 23.12 - trf pma - pag n/ft	1.750,00		209.498,06D	23	435	
2024-12-31	20	120.024	- 05.12 - oceanario lisboa -	75,00		209.573,06D	23	436	
2024-12-31	20	120.025	- 17.12 - swiss international		888,76	208.684,30D	23	449	
2024-12-31	20	120.028	- 13/12 - assoc para um mundo		65,00	208.619,30D	23	803	
2024-12-31	20	120.029	- 16/12 - insco ft 4226		4.500,00	204.119,30D	23	804	
2024-12-31	20	120.030	- 18/12 - ciencia viva	1.071,32		205.190,62D	23	805	
2024-12-31	20	120.031	- 05/12 - meo		34,06	205.156,56D	23	806	
2024-12-31	20	120.032	- 05/12 - eda		633,71	204.522,85D	23	807	
2024-12-31	20	120.033	- 09/12 - Municipio Lagoa		31,29	204.491,56D	23	808	
2024-12-31	20	120.034	- 09/12 - Meo		126,78	204.364,78D	23	809	
2024-12-31	20	120.035	- 10/12 - vortal		210,76	204.154,02D	23	810	
2024-12-31	20	120.036	- 17/12 - rne lisboa		11,90	204.142,12D	23	811	
2024-12-31	20	120.037	- 19/12 - rne lisboa		21,70	204.120,42D	23	812	
2024-12-31	20	120.038	- 19/12 - venc dez		8.958,52	195.161,90D	23	813	
2024-12-31	20	120.038	- 19/12 - venc dez		4,08	195.157,82D	23	813	
2024-12-31	20	120.038	- 19/12 - venc dez		0,16	195.157,66D	23	813	
2024-12-31	20	120.039	- 23/12 - com + imp		7,60	195.150,06D	23	814	
2024-12-31	20	120.039	- 23/12 - com + imp		0,30	195.149,76D	23	814	
2024-12-31	20	120.040	- 26/12 - hotel bb		112,92	195.036,84D	23	815	
2024-12-31	20	120.041	- 27/12 - Flavio Cardoso	5,00		195.041,84D	23	816	
Santander - 0008.06892482020			**Total Período**	**2.901,32**	**25.992,60**	**23.091,28C**			
			Total Acumulado	**512.287,07**	**317.245,23**	**195.041,84D**			
Lançamento: 000			**Total Período**	**2.901,32**	**25.992,60**	**23.091,28C**			
			Total Acumulado	**512.287,07**	**317.245,23**	**195.041,84D**			
			Total Geral Período	**2.901,32**	**25.992,60**	**23.091,28C**			
			Total Geral Anterior	**509.385,75**	**291.252,63**	**218.133,12D**			
			Total Geral Acumulado	**512.287,07**	**317.245,23**	**195.041,84D**			

© Cegid / Licença de: NECA - NOVA EMPRESA DE CONT. E ADMINISTRAÇÃO, LDA

Sociedade
Afonso Chaves



CERTIDÕES
E OUTROS
ANEXOS

Trabalho realizado pela Neca, Lda. – Tel. 296304270 - Site: www.neca.pt

ISSA, IPRA
Instituto da Segurança Social dos Açores
INSTITUTO DA SEGURANÇA SOCIAL DOS AÇORES
AV. TENENTE CORONEL JOSÉ AGOSTINHO
9700-108 ANGRA DO HEROÍSMO

DECLARAÇÃO

Nome da entidade contribuinte SOCIEDADE AFONSO CHAVES - ASSOCIAÇÃO DE ESTUDOS AÇOREANOS

Firma/Denominação SOCIEDADE AFONSO CHAVES - ASSOCIAÇÃO DE ESTUDOS AÇOREANOS

N.º de Identificação de Segurança Social 20017563174

N.º de Identificação Fiscal 512041482

N.º da Declaração 060171106ASCD25

Data de emissão 2025-04-22

SOCIEDADE AFONSO CHAVES - ASSOCIAÇÃO DE ESTUDOS AÇOREANOS
OBSERVATÓRIO AFONSO CHAVES RELVÃO
PONTA DELAGDA
9500-321 PONTA DELGADA

Declaramos, que a entidade acima identificada tem a situação contributiva regularizada perante a Segurança Social.

Artigo 208.º do Código dos Regimes Contributivos, aprovado pela Lei n.º 110/2009, de 16 de setembro na sua versão atualizada

Esta declaração não constitui comprovativo de pagamento de contribuições, nem de outros valores e diz respeito à situação contributiva apurada até à data de emissão, não prejudicando o posterior apuramento de dívidas.

N.ºs 1 e 3 do artigo 82.º do Decreto Regulamentar n.º 1-A/2011, de 3 de janeiro, na sua versão atualizada

A declaração é válida pelo prazo de **4 meses**, contado a partir da data de emissão.

Artigo 84.º do Decreto Regulamentar n.º 1-A/2011, de 3 de janeiro, na sua versão atualizada

Diretor de Departamento
Departamento Prestações e Contribuições

Eduardo Manuel Gomes Nicolau

Elementos para verificação da autenticidade da declaração:

Número de Identificação - 20017563174

Código de Verificação - LKZHQSBGKPRXW9L

Para verificar a autenticidade desta declaração aceda à Segurança Social Direta, no menu "CONTA CORRENTE-SITUAÇÃO CONTRIBUTIVA" e introduza o Número de Identificação e o Código de Verificação acima indicados.
Verifique se o documento obtido corresponde a esta declaração.

Digitally signed by INSTITUTO DE INFORMATICA, I.P.
Date: 2025.04.22 14:34:45 WEST

AT autoridade tributária e aduaneira

Serviço de Finanças de PONTA DELGADA - [2992]

CERTIDÃO

Adalberto Morais Bettencourt, Chefe de Finanças, a exercer funções no Serviço de Finanças de PONTA DELGADA.

CERTIFICA, face aos elementos disponíveis no sistema informático da Autoridade Tributária e Aduaneira (AT), que o(a) contribuinte abaixo indicado(a) tem a sua situação tributária regularizada, nos termos do artigo 177º-A e/ou nºs 5 e 12 do artigo 169º, ambos do Código de Procedimento e de Processo Tributário (CPPT).
A presente certidão é válida por três meses e não constitui documento de quitação, nos termos dos nºs 4 e 6 do artigo 24º CPPT, respetivamente.
Por ser verdade e por ter sido solicitada, emite-se a presente certidão 22 de Abril de 2025.

IDENTIFICAÇÃO
NOME: SOCIEDADE AFONSO CHAVES - ASSOCIAÇÃO DE ESTUDOS AÇOREANOS
NIF: 512041482

Elementos para validação
Nº Contribuinte: 512041482
Cód. Validação: XXQMEEFNFGYW

O Chefe de Finanças,

(CGH substituição)

(Adalberto Morais Bettencourt)

Para validar esta certidão aceda ao site www.portaldasfinancas.gov.pt, seleccione a opção "Validação Doc." e introduza o nº de contribuinte e código de validação acima mencionados. Verifique que o documento obtido corresponde a esta certidão.

BANCO DE PORTUGAL
EUROSISTEMA

Central de Responsabilidades de Crédito

Nome: SOCIEDADE AFONSO CHAVES - ASSOCIAÇÃO DE ESTUDOS AÇOREANOS **País da Entidade:**

Tipo de Identificação: NIF/NIPC **Nº de Identificação:** 512041482 **Legal Entity Identifier (LEI):**

NIF/NIPC não consta na base de dados da Central de Responsabilidades de Crédito do Banco de Portugal.

Fim de relatório

A informação prestada, extraída da Central de Responsabilidades de Crédito (CRC) no momento em que a consulta foi efetuada, é da responsabilidade das entidades que a tenham transmitido, cabendo exclusivamente a estas proceder à sua alteração ou retificação (Artigo 2º, n.º 4, do Decreto-Lei n.º 204/2008, de 14 de outubro).

Os dados contidos na CRC encontram-se cobertos pelo sigilo bancário. O Banco de Portugal apenas está habilitado a facultar o acesso e a utilização destes dados ao respetivo titular, bem como nas situações e para as finalidades expressamente previstas na lei.

BANCO DE PORTUGAL
EUROSISTEMA

Central de Responsabilidades de Crédito

Nome: SOCIEDADE AFONSO CHAVES - ASSOCIAÇÃO DE ESTUDOS AÇOREANOS **País da Entidade:**

Tipo de Identificação: NIF/NIPC **Nº de Identificação:** 512041482 **Legal Entity Identifier (LEI):**

NIF/NIPC não consta na base de dados da Central de Responsabilidades de Crédito do Banco de Portugal.

Fim de relatório

A informação prestada, extraída da Central de Responsabilidades de Crédito (CRC) no momento em que a consulta foi efetuada, é da responsabilidade das entidades que a tenham transmitido, cabendo exclusivamente a estas proceder à sua alteração ou retificação (Artigo 2º, n.º 4, do Decreto-Lei n.º 204/2008, de 14 de outubro).

Os dados contidos na CRC encontram-se cobertos pelo sigilo bancário. O Banco de Portugal apenas está habilitado a facultar o acesso e a utilização destes dados ao respetivo titular, bem como nas situações e para as finalidades expressamente previstas na lei.

SOCIEDADE AFONSO CHAVES-ASS.ESTUDOS AÇOREANO

EURO €

MAPA RESUMO
REINTEGRAÇÕES - EXERCÍCIO DE 2024

ata Proc.: 31-12-2024

Título do Mapa	Valor Aquis.	Valor Reav.	Am.Ac.Ant.	Amort. Exerc.	Am.Ac.Act.	Valor Liq.	Amort.100% Aceites	Am. Adic. Reav.	+ Valias não trib.	Amort. N/ aceites
Transporte Amortizações... Abates.....										
Modelo 321 - Imobilizado Corpóreo - DR 2/90	2 140 418,76	2 140 418,76	1 657 651,13	96 891,03	1 754 542,16	385 876,60	96 721,18			169,85
Modelo 321 - Imobilizado Incorpóreo - DR 2/90	1 882,10	1 882,10	1 882,10		1 882,10					
Total geral ou a transportar: Amortizações... Abates.....	2 142 300,86	2 142 300,86	1 659 533,23	96 891,03	1 756 424,26	385 876,60	96 721,18			169,85

O Técnico Oficial de Contas,

que usa a rúbrica:

O Responsável da Empresa,

que usa a rúbrica:

irma

OCIEDADE AFONSO CHAVES-ASS.ESTUDOS AÇOREAN

Exercício de 2024

ERÍODO DE TRIBUTAÇÃO

De 01-01-2024 a 31-12-2024

MAPA DE REINTEGRAÇÕES E AMORTIZAÇÕES

ELEMENTOS DO ACTIVO NAO REAVALIADOS

(incluindo os adquiridos em estado de uso)

Nº de Identificação Fiscal 512041482

Actividade principal

Código CAE

EURO €

MODELO 32.1

(a) Imobilizado Corpóreo

ódigo	Descrição do activo Imobilizado	Data			Activo imob.	Anos util. esp.	Reintegrações e amortizações				Txs Perd. Acum.	Mais-Valias não tributadas		Reintegrações e Amortizações não aceites
		Aq..	Inicio Util.				De exercicios anteriores	Do exercício		Acumuladas				
		Ano	M.	Ano				Taxas	Valores			Ano	Montante	
(1)	(2)	(3)	(4)	(5)	(6)	(7)	(8)	(9)	(10)	(11)=(8)+(10)	(12)	(13)	(14)	(15)
	Transporte													
	422 - Edifícios e Outras Construções													
025	Edifícios: Afectos a hoteís, restaurantes e similares, a garagens e estações de													
	CONSTRUÇÃO E INSTALAÇÃO EXPOLAB	2009		2009	1 750 061,78		1 312 546,35	5.00	87 503,09	1 400 049,44				
					1 750 061,78		1 312 546,35		87 503,09	1 400 049,44				
	423 - Equipamento Básico													
220	Aparelhos de laboratório e precisão													
	LABORATORIO QUIMICA	2008		2008	11 328,50		11 328,50			11 328,50				
	LABORATORIO I/II	2008		2008	6 052,26		6 052,26			6 052,26				
	6 KITS BIOGENIUS	2009		2009	468,00		468,00			468,00				
	14 KITS C. BASICA	2009		2009	70,56		70,56			70,56				
	10 KITS AMBIENTE	2009		2009	50,40		50,40			50,40				
	10 KITS QUIMICA	2009		2009	50,40		50,40			50,40				
	5 KITS BIOLOGIA- ADN	2009		2009	25,20		25,20			25,20				
	5 KITS PLANTAS	2009		2009	25,20		25,20			25,20				
	10 KITS ELECTRONICA	2009		2009	50,40		50,40			50,40				
	MINI-LAB	2009		2009	1 367,72		1 367,72			1 367,72				
	CAIXAS SMART - SOM	2009		2009	84,00		84,00			84,00				
	TUBO TOP	2009		2009	77,99		77,99			77,99				
	TABELA PERIODICA DOS ELEMENTOS	2009		2009	124,15		124,15			124,15				
	CONTADOR MANUAL	2009		2009	114,00		114,00			114,00				
	5 LAMINAS MICROSCOPICAS	2009		2009	20,87		20,87			20,87				
	4 LAMELAS	2009		2009	10,94		10,94			10,94				
	CAIXAS PETRI VIDRO E PLASTICO	2009		2009	154,47		154,47			154,47				
	3 MICROSCOPICOS TRINOCULARES	2009		2009	1 900,38		1 900,38			1 900,38				
	2 LUPAS TRINOCULARES	2009		2009	1 399,92		1 399,92			1 399,92				
	Total geral ou a transportar.....				1 773 437,14		1 335 921,71		87 503,09	1 423 424,80				

irma

:OCIEDADE AFONSO CHAVES-ASS.ESTUDOS AÇOREAN

Exercício de 2024

ERÍODO DE TRIBUTAÇÃO

De 01-01-2024 a 31-12-2024

MAPA DE REINTEGRAÇÕES E AMORTIZAÇÕES

ELEMENTOS DO ACTIVO NAO REAVALIADOS

(incluindo os adquiridos em estado de uso)

Nº de Identificação Fiscal 512041482

Actividade principal

Código CAE

EURO €

MODELO 32.1

(a) Imobilizado Corpóreo

ódigo	Descrição do activo Imobilizado	Data			Activo imob.	Anos util. esp.	Reintegrações e amortizações				Txs Perd. Acum.	Mais-Valias não tributadas		Reintegrações e Amortizações não aceites
		Aq..	Inicio Util.				De exercicios anteriores	Do exercício		Acumuladas				
		Ano	M.	Ano				Taxas	Valores			Ano	Montante	
(1)	(2)	(3)	(4)	(5)	(6)	(7)	(8)	(9)	(10)	(11)=(8)+(10)	(12)	(13)	(14)	(15)
	Transporte				1 773 437,14		1 335 921,71		87 503,09	1 423 424,80				
	5 CAMARAS MICROSCOPICAS OPTIKAM	2009		2009	615,60		615,60			615,60				
	6 MICROSCOPICOS DE BOLSO	2009		2009	175,10		175,10			175,10				
	3 LUPAS BINOCULARES	2009		2009	513,00		513,00			513,00				
	MICROSCOPICO BINOCULAR	2009		2009	568,86		568,86			568,86				
	CONTENTOR+ESCORREDOR	2009		2009	53,58		53,58			53,58				
	AGULHAS+PINÇAS+PIPETTE	2009		2009	114,77		114,77			114,77				
	PONTA UNIVERSAL AZUL E AMARELA	2009		2009	35,34		35,34			35,34				
	2 MICROPIPETAS	2009		2009	136,80		136,80			136,80				
	BALANÇA DE PRECISAO	2009		2009	319,20		319,20			319,20				
	PROVETA VIDRO+TUBO+ESPATULA+BICO BUN	2009		2009	48,39		48,39			48,39				
	COPOS DE VIDRO E DE PLASTICO	2009		2009	55,23		55,23			55,23				
	BALOES ERLENMEYER+BALOES FUNDO PLANO	2009		2009	36,48		36,48			36,48				
	PLACA AQUECIMENTO	2009		2009	96,90		96,90			96,90				
	SUPORTE TRIPE+TELA METALICA+SUPORTE R	2009		2009	92,91		92,91			92,91				
	PM HISTOLOGIA VEGETAL II E III	2009		2009	77,74		77,74			77,74				
	PM BIOLOGIA E ZOOLOGIA	2009		2009	148,20		148,20			148,20				
	PM REPRODUÇAO PLANTAS E CELULAS	2009		2009	65,66		65,66			65,66				
	PM VIDA NO SOLO+ PM HABITANTES AGUAS CO	2009		2009	65,66		65,66			65,66				
	EQUIPAMENTO DIDACTICO	2009		2009	6 365,70		6 365,70			6 365,70				
	EQUIPAMENTO DIDÁCTICO	2010		2010	6 365,70		6 365,70			6 365,70				
	MATERIAL DE LABORATÓRIO	2010		2010	1 049,42		1 049,42			1 049,42				
245	Equipamentos de centros de formação profissional													
	FOSSEIS	2009		2009	3 113,39		3 113,39			3 113,39				
	7 VENEZIANOS DE MADEIRA 50MM	2009		2009	3 782,66		3 782,66			3 782,66				
	PINCEIS+TELAS+CAVALETES	2009		2009	2 795,92		2 795,92			2 795,92				
	Total geral ou a transportar.....				1 800 129,35		1 362 613,92		87 503,09	1 450 117,01				

irma

SOCIEDADE AFONSO CHAVES-ASS.ESTUDOS AÇOREAN

Exercício de 2024

ERÍODO DE TRIBUTAÇÃO

De 01-01-2024 a 31-12-2024

MAPA DE REINTEGRAÇÕES E AMORTIZAÇÕES

ELEMENTOS DO ACTIVO NAO REAVALIADOS

(incluindo os adquiridos em estado de uso)

Nº de Identificação Fiscal 512041482

Actividade principal

Código CAE

EURO €

MODELO 32.1

(a) Imobilizado Corpóreo

ódigo	Descrição do activo Imobilizado	Data			Activo imob.	Anos	Reintegrações e amortizações				Txs	Mais-Valias		Reintegrações
		Aq..	Inicio Util.			util.	De exercicios	Do exercício		Acumuladas	Perd.	não tributadas		e Amortizações
		Ano	M.	Ano		esp.	anteriores	Taxas	Valores		Acum.	Ano	Montante	não aceites
(1)	(2)	(3)	(4)	(5)	(6)	(7)	(8)	(9)	(10)	(11)=(8)+(10)	(12)	(13)	(14)	(15)
	Transporte				1 800 129,35		1 362 613,92		87 503,09	1 450 117,01				
	17 EXPOSTITORES GUT	2009		2009	626,40		626,40			626,40				
	CANECA MEDIA CENTRO DE CIÊNCIA	2009		2009	315,00		315,00			315,00				
	BATAS DE CRIANÇA+SENHORA	2009		2009	408,70		408,70			408,70				
	PROJECTO MOLECULA ADN	2009		2009	51 300,00		51 300,00			51 300,00				
	KIT INVESTIGAÇÃO	2010		2010	1 680,56		1 680,56			1 680,56				
	ECOSSISTEMA MARINHO	2010		2010	730,90		730,90			730,90				
	3 QUADROS PORCELANA C/ CAVALETE RODAS	2010		2010	1 467,86		1 467,86			1 467,86				
	CANECA MEDIA CENTRO DE CIÊNCIA	2010		2010	735,00		735,00			735,00				
	2 HK-800+MOVEL+ILUMINARIA 4XT524W	2011		2011	860,00		860,00			860,00				
	REFLECTOR HDD 1250c 2* 150 T5	2011		2011	801,00		801,00			801,00				
	3 AQUARIOS 150*50*50* 10MM	2011		2011	1 050,00		1 050,00			1 050,00				
265	Ferramentas e utensílios													
	FAQ 24P + TABULEIROS + SERV 19PC + CJ 6 CH	2008		2008	70,95		70,95			70,95				
	LIVROS	2009		2009	890,61		890,61			890,61				
	7 SUPORTES TELEVISORES PLANO FLAT	2009		2009	470,70		470,70			470,70				
	4 PAINÉIS DE ACRÍLICO 1F CCFL	2010		2010	2 084,04		2 084,04			2 084,04				
295	Máquinas não especificadas													
	MAQUINA CAFE KP2005P	2008		2008	149,90		149,90			149,90				
	MICRO-ONDAS MM717CK	2008		2008	39,49		39,49			39,49				
	MAQUINA LAVAR LOIÇA ATLANTIDA	2008		2008	299,00		299,00			299,00				
	FRIGORIFICO 2P ARC2283	2008		2008	299,00		299,00			299,00				
	ALTO MESA MISTURA+BEHRINGER MONITORES	2009		2009	2 137,03		2 137,03			2 137,03				
	MÁQUINA DE GELO	2010		2010	378,13		378,13			378,13				
	3 FRIGORIFICOS SAMSUNG TR22	2010		2010	896,96		896,96			896,96				
405	Artigos de conforto e decoração: Outros													
	3 ESCULTURAS	2009		2009	10 299,60		10 299,60			10 299,60				
	Total geral ou a transportar.....				1 878 120,18		1 440 604,75		87 503,09	1 528 107,84				

irma

SOCIEDADE AFONSO CHAVES-ASS.ESTUDOS AÇOREAN

Exercício de 2024

ERÍODO DE TRIBUTAÇÃO

De 01-01-2024 a 31-12-2024

MAPA DE REINTEGRAÇÕES E AMORTIZAÇÕES

ELEMENTOS DO ACTIVO NAO REAVALIADOS

(incluindo os adquiridos em estado de uso)

Nº de Identificação Fiscal 512041482

Actividade principal

Código CAE

EURO €

MODELO 32.1

(a) Imobilizado Corpóreo

ódigo	Descrição do activo Imobilizado	Data			Activo imob.	Anos util. esp.	Reintegrações e amortizações				Txs Perd. Acum.	Mais-Valias não tributadas		Reintegrações e Amortizações não aceites
		Aq..	Inicio Util.				De exercicios anteriores	Do exercício		Acumuladas				
		Ano	M.	Ano				Taxas	Valores			Ano	Montante	
(1)	(2)	(3)	(4)	(5)	(6)	(7)	(8)	(9)	(10)	(11)=(8)+(10)	(12)	(13)	(14)	(15)
	Transporte				1 878 120,18		1 440 604,75		87 503,09	1 528 107,84				
430	Mobiliário													
	BANCADA METALIZADA P/ AQUÁRIO	2010		2010	1 139,97		1 139,97			1 139,97				
					129 198,37		129 198,37			129 198,37				
	426 - Equipamento Administrativo													
205	Aparelhagem de reprodução de som													
	COLUNAS LOGITEC	2009		2009	59,99		59,99			59,99				
	1 MONITOR DELL 22" TOUCHSCREEN+ 13 COLUN	2011		2011	554,72		554,72			554,72				
220	Aparelhos de laboratório e precisão													
	SISTEMA HOLOGRAFICO PORTATIL	2015		2015	1 845,00		1 845,00			1 845,00				
240	Computadores													
	4 HP PC + 4 MONITORES LG LCD	2009		2009	4 663,65		4 663,65			4 663,65				
	6 PORTÁTEIS TOSHIBA L500	2010		2010	4 493,88		4 493,88			4 493,88				
	COMPUTADOR ACESS POINT SMC 300 MB	2012		2012	340,37		340,37			340,37				
	2 MONITORES APPLE IMAC 21.5"	2014		2014	2 499,98		2 499,98			2 499,98				
	SCANNER 3D SENSE	2016		2016	436,52		436,52			436,52				
	TABLETS ASUS X555LJ-5R9	2016		2016	568,48		568,48			568,48				
	TABLET AQUARIS M10+ZOWI	2016		2016	309,90		309,90			309,90				
	COMPUTADOR ASUS H17OM+TECADO +RATO	2016		2016	880,00		880,00			880,00				
	COMPUTADOR 15.6" HD GL INTEL CEL	2016		2016	719,80		719,80			719,80				
	TABLET AQUARIS M10+ZOWI	2016		2016	309,90		309,90			309,90				
	REPARAÇÃO FAN INV BOARD	2016		2017	844,50		844,50			844,50				
	TABLET HUAWEI MEDIA PAD	2018		2018	256,00		256,00			256,00				
	PC PORTATIL ACER PREDATOR HELIOS300	2018		2018	550,22		550,22			550,22				
	PC PORTATIL ACER PREDATOR HELIOS 300 15	2018		2018	1 293,90		1 293,90			1 293,90				
	PC HP 24-XA0903NP	2019		2019	1 552,36		1 552,36			1 552,36				
	6 PC PORTATIL LENOVO IDEAPAD 330 15.6"	2019		2019	2 446,40		2 446,40			2 446,40				
	Total geral ou a transportar.....				1 903 885,72		1 466 370,29		87 503,09	1 553 873,38				

irma

SOCIEDADE AFONSO CHAVES-ASS.ESTUDOS AÇOREAN

Exercício de 2024

ERÍODO DE TRIBUTAÇÃO

De 01-01-2024 a 31-12-2024

MAPA DE REINTEGRAÇÕES E AMORTIZAÇÕES

ELEMENTOS DO ACTIVO NAO REAVALIADOS

(incluindo os adquiridos em estado de uso)

Nº de Identificação Fiscal 512041482

Actividade principal

Código CAE

EURO €

MODELO 32.1

(a) Imobilizado Corpóreo

ódigo	Descrição do activo Imobilizado	Data Aq.. Ano	Inicio Util. M.	Inicio Util. Ano	Activo imob.	Anos util. esp.	Reintegrações e amortizações: De exercicios anteriores	Do exercício: Taxas	Do exercício: Valores	Acumuladas	Txs Perd. Acum.	Mais-Valias não tributadas: Ano	Mais-Valias não tributadas: Montante	Reintegrações e Amortizações não aceites
(1)	(2)	(3)	(4)	(5)	(6)	(7)	(8)	(9)	(10)	(11)=(8)+(10)	(12)	(13)	(14)	(15)
	Transporte				1 903 885,72		1 466 370,29		87 503,09	1 553 873,38				
	MACBOOK AIR APPLE MQD32PO/A	2019		2019	869,00		869,00			869,00				
	MONITOR LED ACER UT220HQL	2019		2019	245,86		245,86			245,86				
	PC PORTATIL LENOVO+RATO+ADAPTADOR	2020		2020	1 269,80		1 269,80			1 269,80				
	TABLET LENOVO M10 TB-X606F	2021		2021	199,99		199,99			199,99				
	2 TABLET HUAWEI T3 WIFI 32 GB+CAPA	2021		2021	459,95		459,95			459,95				
	PC LENOVO IDEACENTRE AIO 3 27	2021		2021	1 383,12		1 383,12			1 383,12				
	PC 2021 APPLE MACBOOK PRO	2021		2021	1 804,56		1 804,56			1 804,56				
	PC PORTATIL LENOVO ESSV15-ADA+RATO+MICI	2021		2021	1 317,30		1 317,30			1 317,30				
	Apple Imac 24	2023		2023	2 039,00		679,60	33.33	679,60	1 359,20				169,85
245	Equipamentos de centros de formação profissional													
	SMART BOARD+PROJECTOR	2010		2010	4 587,35		4 587,35			4 587,35				
	VIDEOPROJETOR FULL HD+LAMPADA+SUPORT	2011		2011	1 939,98		1 939,98			1 939,98				
251	Aparelhos telemóveis													
	SMARTPHONE BQ AQU M5.5 GHD	2016		2016	326,20		326,20			326,20				
275	Máquinas de escrever, calcular, de contabilidade e de fotocopiar:													
	MULTIFUNÇOES+DVD+PEN+D IOM 1TB	2009		2009	246,25		246,25			246,25				
	SCANNER+FOTOCOPIADORA	2010		2010	5 586,00		5 586,00			5 586,00				
	IMPRESOORAS 3D	2019		2019	3 333,98		3 333,98			3 333,98				
	IMPRESOORA PRUSA I3 MK3S 3D PRINTER	2020		2020	4 440,03		3 552,04	20.00	887,99	4 440,03				
	IMPRESOORA XEROX MFP COLOR A3	2020		2020	2 254,61		1 803,68	20.00	450,93	2 254,61				
295	Máquinas não especificadas													
	LEITOR BLUE-RAY 3D	2010		2010	402,50		402,50			402,50				
	MOBILE FLOOR STAND+DVD-R	2010		2010	464,14		464,14			464,14				
	CAMARA VIDEO+WEBCAM+CONSOLA PLAYSTA	2010		2010	3 043,82		3 043,82			3 043,82				
	Total geral ou a transportar.....				1 940 099,16		1 499 885,41		89 521,61	1 589 407,02				169,85

irma

OCIEDADE AFONSO CHAVES-ASS.ESTUDOS AÇOREAN

Exercício de 2024

ERÍODO DE TRIBUTAÇÃO

De 01-01-2024 a 31-12-2024

MAPA DE REINTEGRAÇÕES E AMORTIZAÇÕES

ELEMENTOS DO ACTIVO NAO REAVALIADOS

(incluindo os adquiridos em estado de uso)

Nº de Identificação Fiscal 512041482

Actividade principal

Código CAE

EURO €

MODELO 32.1

(a) Imobilizado Corpóreo

ódigo	Descrição do activo Imobilizado	Data			Activo imob.	Anos util. esp.	Reintegrações e amortizações				Txs Perd. Acum.	Mais-Valias não tributadas		Reintegrações e Amortizações não aceites
		Aq..	Inicio Util.				De exercicios anteriores	Do exercício		Acumuladas				
		Ano	M.	Ano				Taxas	Valores			Ano	Montante	
(1)	(2)	(3)	(4)	(5)	(6)	(7)	(8)	(9)	(10)	(11)=(8)+(10)	(12)	(13)	(14)	(15)
	Transporte				1 940 099,16		1 499 885,41		89 521,61	1 589 407,02				169,85
	SMART TABLE CASE	2010		2010	5 748,85		5 748,85			5 748,85				
	5 CAMARAS FOTOGRÁFICAS+MEMÓRIA 8 GB	2010		2010	965,57		965,57			965,57				
	TWO-PORT VOICE INTERFACE CARD-BRI(NT&T	2011		2011	707,02		707,02			707,02				
	LG VIDEOPROJETOR LED PH300	2017		2017	365,89		320,18	12.49	45,71	365,89				
	VIDEOPROJETOR BENQ MS506+LAMPADA	2017		2017	583,00		510,16	12.49	72,84	583,00				
	VIDEOPROJETOR BENQ MS506	2017		2017	298,00		260,75	12.50	37,25	298,00				
	LAMPADA VIDEOPROJETOR PANASONIC ET-LA	2017		2017	584,87		438,66	12.50	73,11	511,77				
	MAQUINA LAVAR ROUPA CANDY	2019		2019	239,99		150,00	12.50	30,00	180,00				
	VIDEOPROJETOR OPTOMA ZH506E	2021		2021	2 446,00		917,25	12.50	305,75	1 223,00				
315	Televisores													
	5 TV TOSHIBA REGZA 46" XV	2009		2009	7 494,29		7 494,29			7 494,29				
	6 TV TOSHIBA REGZA 32" RV+SUPORTES+DVD H	2009		2009	4 533,78		4 533,78			4 533,78				
	MONITOR TV LG	2010		2010	269,00		269,00			269,00				
	LED TV 3D SAMSUNG+OCULOS 3D SAMSUNG	2010		2010	3 216,94		3 216,94			3 216,94				
	LCD KUBO (WORTEN)	2018		2018	199,99		171,48	14.26	28,51	199,99				
405	Artigos de conforto e decoração: Outros													
	9 ALMOFADA + 6 TAPETE	2008		2008	197,31		197,31			197,31				
	2 CANDEEIRO SECRETARIA	2008		2008	49,98		49,98			49,98				
430	Mobiliário													
	100 CADEIRA DE AUDITORIO + 100 PALMAT. P/ C	2008		2008	34 770,00		34 770,00			34 770,00				
	3 MESA VITAL+3 BUCK RODADO+ 3 SPACIO GA	2008		2008	1 751,18		1 751,18			1 751,18				
	3 MESA REUNIÃO + 12 SILLA SPACIO ALUMI NE	2008		2008	1 852,34		1 852,34			1 852,34				
	6 ARM HUGO+6 PRATELEIRA ARM HUGO+6 TAMI	2008		2008	1 985,30		1 985,30			1 985,30				
	6 MESA ARGOSEEL + 10 SILLA SPACIO ALUMI NE	2008		2008	1 392,28		1 392,28			1 392,28				
	11 SOFA QUADRA SINGULAR M05 PT	2008		2008	5 934,56		5 934,56			5 934,56				
	2 MESA JAZZ 67X67X34 VID INC ALUM	2008		2008	256,50		256,50			256,50				
	Total geral ou a transportar.....				2 015 941,80		1 573 778,79		90 114,78	1 663 893,57				169,85

irma

OCIEDADE AFONSO CHAVES-ASS.ESTUDOS AÇOREAN

Exercício de 2024

ERÍODO DE TRIBUTAÇÃO

De 01-01-2024 a 31-12-2024

MAPA DE REINTEGRAÇÕES E AMORTIZAÇÕES

ELEMENTOS DO ACTIVO NAO REAVALIADOS

(incluindo os adquiridos em estado de uso)

Nº de Identificação Fiscal 512041482

Actividade principal

Código CAE

EURO €

MODELO 32.1

(a) Imobilizado Corpóreo

ódigo	Descrição do activo Imobilizado	Data Aq.. Ano	Data Inicio Util. M.	Data Inicio Util. Ano	Activo imob.	Anos util. esp.	Reintegrações e amortizações: De exercicios anteriores	Do exercício: Taxas	Do exercício: Valores	Acumuladas	Txs Perd. Acum.	Mais-Valias não tributadas: Ano	Mais-Valias não tributadas: Montante	Reintegrações e Amortizações não aceites
(1)	(2)	(3)	(4)	(5)	(6)	(7)	(8)	(9)	(10)	(11)=(8)+(10)	(12)	(13)	(14)	(15)
	Transporte				2 015 941,80		1 573 778,79		90 114,78	1 663 893,57				169,85
	24 CAD SAPCIO 4P ALUMI + 6 MESA COLECTIVI	2008		2008	3 819,10		3 819,10			3 819,10				
	1 ARM WALL&BASE LOUVRE + 1 ARM MULTI PUF	2008		2008	195,00		195,00			195,00				
	ESTANTE	2008		2008	129,90		129,90			129,90				
	MESA RECTANGULAR ERGOSEEL	2009		2009	352,26		352,26			352,26				
	2 ESTANTES	2009		2009	204,71		204,71			204,71				
	2 SOFAS QUADRA SINGULAR M05 PT	2009		2009	6 474,06		6 474,06			6 474,06				
	CJ MESA+CADEIRA+ESTANTE	2009		2009	294,95		294,95			294,95				
	MESAS+ARM.+PRATELEIRA+CADEIRA	2009		2009	3 798,63		3 798,63			3 798,63				
	2 ESTANTARIAS KUBOX+SOFA CAMA	2010		2010	324,50		324,50			324,50				
	MÓVEL PARA FOGÃO E LAVA LOIÇAS	2010		2010	313,66		313,66			313,66				
	MOBILIÁRIO DIVERSO IKEA	2010		2010	4 054,27		4 054,27			4 054,27				
	BASTIDORES+PRATELEIRAS+TRAVAMENTOS	2010		2010	6 436,22		6 436,22			6 436,22				
	MESA+PRATELEIRA+ARMÁRIO	2010		2010	4 128,11		4 128,11			4 128,11				
	VITRINES+QUADROS CORTIÇA	2010		2010	3 440,50		3 440,50			3 440,50				
	5 MESAS ERGOSEEL 120X60X72	2014		2014	477,90		477,90			477,90				
	2 MESAS RECT ERGOSEEL+3 MESAS ERGOSEE	2014		2014	477,90		477,90			477,90				
440	Programas de computadores													
	SOFTWARE NORTON360	2009		2009	89,90		89,90			89,90				
	ADOBE PHOTOSHOP 11 CS4	2009		2009	1 399,00		1 399,00			1 399,00				
	PORTAL WEB-REDE DE CENTROS (CIENCIA DO	2012		2012	33 408,00		33 408,00			33 408,00				
	ADOBE POSTSCRIPT	2014		2014	448,40		448,40			448,40				
					206 948,62		202 301,04		2 611,69	204 912,73				169,85
	429 - Outras Imobilizações Corpóreas													
565	Mobiliário													
	Revista Açoreana Boletim da Sociedade	2022		2022	53 787,00		13 446,76	12.50	6 723,38	20 170,14				
295	Máquinas não especificadas													
	Total geral ou a transportar.....				2 139 995,77		1 657 492,52		96 838,16	1 754 330,68				169,85

irma

OCIEDADE AFONSO CHAVES-ASS.ESTUDOS AÇOREAN

Exercício de 2024

ERÍODO DE TRIBUTAÇÃO

De 01-01-2024 a 31-12-2024

MAPA DE REINTEGRAÇÕES E AMORTIZAÇÕES

ELEMENTOS DO ACTIVO NAO REAVALIADOS

(incluindo os adquiridos em estado de uso)

Nº de Identificação Fiscal 512041482

Actividade principal

Código CAE

EURO €

MODELO 32.1

(a) Imobilizado Corpóreo

ódigo	Descrição do activo Imobilizado	Data			Activo imob.	Anos util. esp.	Reintegrações e amortizações				Txs Perd. Acum.	Mais-Valias não tributadas		Reintegrações e Amortizações não aceites
		Aq..	Inicio Util.				De exercicios anteriores	Do exercício		Acumuladas				
		Ano	M.	Ano				Taxas	Valores			Ano	Montante	
(1)	(2)	(3)	(4)	(5)	(6)	(7)	(8)	(9)	(10)	(11)=(8)+(10)	(12)	(13)	(14)	(15)
	Transporte				2 139 995,77		1 657 492,52		96 838,16	1 754 330,68				169,85
	MAQUINA LAVAR LOIÇA BOSCH	2019		2019	422,99		158,61	12.50	52,87	211,48				
					54 209,99		13 605,37		6 776,25	20 381,62				
	Total geral ou a transportar.....				2 140 418,76		1 657 651,13		96 891,03	1 754 542,16				169,85

irma

:OCIEDADE AFONSO CHAVES-ASS.ESTUDOS AÇOREAN

Exercício de 2024

ERÍODO DE TRIBUTAÇÃO

De 01-01-2024 a 31-12-2024

MAPA DE REINTEGRAÇÕES E AMORTIZAÇÕES

ELEMENTOS DO ACTIVO NAO REAVALIADOS

(incluindo os adquiridos em estado de uso)

Nº de Identificação Fiscal 512041482

Actividade principal

Código CAE

EURO €

MODELO 32.1

(a) Imobilizado Incorpóreo

ódigo	Descrição do activo Imobilizado	Data			Activo imob.	Anos util. esp.	Reintegrações e amortizações				Txs Perd. Acum.	Mais-Valias não tributadas		Reintegrações e Amortizações não aceites
		Aq..	Inicio Util.				De exercicios anteriores	Do exercício		Acumuladas				
		Ano	M.	Ano				Taxas	Valores			Ano	Montante	
(1)	(2)	(3)	(4)	(5)	(6)	(7)	(8)	(9)	(10)	(11)=(8)+(10)	(12)	(13)	(14)	(15)
	Transporte													
	432 - Despesas de Investig. e Desenvolv.													
470	Despesas de investigação e desenvolvimento													
	DESIGN E IMPLEMENTAÇÃO WEBSITE	2019		2019	1 882,10		1 882,10			1 882,10				
					1 882,10		1 882,10			1 882,10				
	Total geral ou a transportar.....				1 882,10		1 882,10			1 882,10				

Sociedade
Afonso Chaves



PARECER
DO
CONSELHO FISCAL

Trabalho realizado pela Neca, Lda. – Tel. 296304270 - Site: www.neca.pt

Sociedade Afonso Chaves

SENHORES ASSOCIADOS

O **Conselho Fiscal** apresenta em cumprimento do disposto na Lei e no **Artigo 11.º alínea a) dos Estatutos**, o seu parecer sobre o **Relatório de Gestão** da Direcção, e as **Demonstrações Financeiras** (Balanço, Demonstração dos Resultados, Fluxos de Caixa, Demonstração dos Fundos Patrimoniais), respetivo Anexo e demais documentos de informação contabilística, relativas ao **período de Janeiro a Dezembro de 2024.**

Na opinião deste Conselho, as Demonstrações Contabilísticas Financeiras, elaboradas de acordo com o instituído pelo **Decreto-Lei n.º 36-A/2011, de 9 de Março**, que aprovou o Regime da Normalização Contabilística para as Entidades do Sector Não Lucrativo (ESNL), conjugado com as **Portaria n.º 105/2011 e 106/2011 de 14 de Março e do Aviso n.º 6726-B/2011, de 14 de Março, alterado e modificado pelo Decreto-Lei n.º 98/2015, de 2 de junho e Portaria n.º 220/2015 de 24 de julho** transmitem imparcial e apropriadamente a situação financeira da **SOCIEDADE AFONSO DE CHAVES – ASSOCIAÇÃO DE ESTUDOS AÇOREANOS,** em 31 de Dezembro de 2024, e o Resultado Líquido do período de Janeiro a Dezembro de 2024, positivos, na quantia de **6.679.23 euros**, estão preparados de acordo com conceitos e princípios contabilísticos geralmente aceites.

Nestes termos, **propomos:**

1. Que sejam **aprovados** o Relatório, Balanço, Demonstração de Resultados e respectivos anexos, relativos ao Exercício de 2024;
2. Que sejam aprovados **um voto de confiança** aos membros que constituem a Direcção e um voto de louvor aos trabalhadores, colaboradores e demais associados pelo trabalho desenvolvido ao longo do ano;
3. Que seja aprovada a **proposta da Direção** para a aplicação dos resultados.

Ponta Delgada, 13 de março de 2025

O CONSELHO FISCAL

JOSÉ MANUEL MONTEIRO DA SILVA
Presidente

JOSÉ ANTÓNIO BETTENCOURT BAPTISTA
Vogal

JOSÉ MARIA DE OLIVEIRA CYMBRON
Vogal